



STADT

Geestland

**Jahresabschluss**

**2016**

# Inhaltsverzeichnis

<b>Vollständigkeitserklärung</b> .....	<b>I-VI</b>
<b>1. Ergebnis-/Finanzrechnung 2016</b> .....	<b>1-18</b>
<b>2. Schlussbilanz 2016</b> .....	<b>19-20</b>
<b>3. Anhang zum Jahresabschluss 2016</b> .....	<b>21-76</b>
3.1 Gesetzliche Grundlagen, allgemeine Angaben .....	21
3.2 Erläuterung der Ergebnisrechnung .....	21
3.2.1 Ordentliche Erträge .....	21
3.2.2 Ordentliche Aufwendungen .....	30
3.2.3 Außerordentliche Erträge und außerordentliche Aufwendungen .....	38
3.2.4 Ergebnis .....	40
3.3 Erläuterung der Finanzrechnung.....	40
3.3.1 Saldo aus laufender Verwaltungstätigkeit.....	40
3.3.2 Saldo aus Investitionstätigkeit .....	41
3.3.3 Saldo aus Finanzierungstätigkeit .....	41
3.2.4 Bestand an Zahlungsmitteln .....	42
3.4 Erläuterung der Bilanz .....	42
3.4.1 Bilanzierungs- und Bewertungsmethoden der Bilanz .....	42
3.4.2 Aktiva .....	43
3.4.3 Passiva .....	62
<b>4. Anlagen zum Anhang</b> .....	<b>77- 81</b>
4.1 Anlagenübersicht.....	77
4.2 Forderungsübersicht .....	78
4.3 Schuldenübersicht.....	78
4.4 Übersicht Übertragung Haushaltsermächtigungen Folgejahr.....	79
<b>5. Rechenschaftsbericht zum Jahresabschluss 2016</b> .....	<b>82-99</b>
5.1 Vorbemerkungen.....	82
5.2 Rahmenbedingungen .....	82
5.3 Verlauf der Haushaltswirtschaft und finanzwirtschaftliche Lage .....	84
5.3.1 Ergebnisrechnung .....	84
5.3.2 Finanzrechnung .....	89
5.3.3 Bilanz .....	94
5.4 Bewertung der Abschlussrechnungen .....	98

# Stadt Geestland

## Vollständigkeitserklärung

Jahresabschluss und Lage- bzw. Rechenschaftsbericht für das Haushaltsjahr 2016

Jahresabschluss zum 31.12.2016

Herr Bürgermeister Krüger gibt persönlich folgende Erklärung ab:

### Aufklärungen und Nachweise:

1. Der Rechnungsprüfung habe ich die von ihr gemäß gesetzlicher Vorschriften verlangten und für eine sorgfältige Prüfung notwendigen Unterlagen nach bestem Wissen und Gewissen zur Verfügung gestellt.
2. Folgende Auskunftspersonen habe ich angewiesen, der Rechnungsprüfung alle Auskünfte, Nachweise und Informationen richtig und vollständig zu geben:

Mitarbeiter des Teams Haushalt:

Sibylle Mahlstedt

Jörg Ludwig

Mitarbeiter des Teams Inneres Rechnungswesen:

Axel Esselborn

Elke Buck

sowie folgende Mitarbeiter der Kasse:

Almut Winkler

Marcel Wessel

### **Buchführung, Inventar, Zahlungsabwicklung**

3. Es sind alle Bücher, Belege und sonstigen Unterlagen zur Verfügung gestellt worden. Zu den Unterlagen gehören neben den Büchern der Finanzbuchhaltung insbesondere Verträge und Schriften von besonderer Bedeutung, Arbeits- und Dienstanweisungen sowie Organisationspläne, die zum Verständnis der Buchführung erforderlich sind.
4. In den Unterlagen der Finanzbuchhaltung sind alle Geschäftsvorfälle, die für das Haushaltsjahr buchungspflichtig waren, erfasst und belegt. Zu den Belegen gehören alle für die richtige und vollständige Ermittlung der Ansprüche und Verpflichtungen zu Grunde legenden Nachweise (begründende Unterlagen).
5. Die nach GemHKVO erforderliche Beachtung der Grundsätze ordnungsgemäßer DV-gestützter Buchführungssysteme wurde sichergestellt.
6. Bei der Inventur sind die Grundsätze ordnungsgemäßer Inventur beachtet und alle im wirtschaftlichen Eigentum stehenden Vermögensgegenstände und die Schulden erfasst worden.
7. Die in der GemHKVO vorhandenen erforderlichen Regelungen zu Sicherheitsstandards und interner Aufsicht wurden erlassen und sind in aktueller Fassung vorgelegt worden. Die Aufsicht über die Finanzbuchhaltung wurde

von mir wahrgenommen

auf Herrn Klaus Rausch übertragen und hiervon wahrgenommen

### **Jahresabschluss und Lage- bzw. Rechenschaftsbericht**

8. Der Jahresabschluss beinhaltet alle bilanzierungspflichtigen Vermögenswerte, Verpflichtungen, Rückstellungen, Wagnisse (z.B. Drohende Verluste aus schwebenden Verfahren) und Abgrenzungen, sämtliche Aufwendungen und Erträge und sämtliche Aus- und Einzahlungen. Der Anhang enthält alle erforderlichen Angaben.

9. Im Lage- bzw. Rechenschaftsbericht sind alle Vorgänge von besonderer Bedeutung erläutert worden, insbesondere sind alle Risiken und Chancen der künftigen Entwicklung, wie sie von mir eingeschätzt werden, dargestellt.

10. Zu berücksichtigende Ereignisse nach dem Bilanzstichtag

bestehen nicht

sind im Jahresabschluss enthalten

sind im Lage- bzw. Rechenschaftsbericht dargelegt.

11. Umstände, die der Vermittlung eines den tatsächlichen Verhältnissen entsprechenden Bildes der Vermögens, Schulden, Ertrags- und Finanzlage entgegenstehen

bestehen nicht

sind gesondert erläutert

12. Im Beteiligungsbericht, der bezogen auf den Abschlussstichtag fortgeschrieben und dem Jahresabschluss beigefügt ist, ist die wirtschaftliche und nichtwirtschaftliche Betätigung der Gemeinde/des Kreises, unabhängig davon, ob verselbständigte Aufgabenbereiche den Konsolidierungskreis des Gesamtabschlusses angehören, vollständig erläutert. Ausleihungen, Forderungen und Verbindlichkeiten gegenüber verbundenen Unternehmen, Beteiligungen und Sondervermögen bestanden am Abschlussstichtag

nicht

nur in der Höhe, in der sie im Jahresabschluss berücksichtigt sind

13. Verbindlichkeiten aus Bürgschaften, Verlustübernahmeverträgen und sonstigen Sicherheiten bestanden im Abschlussstichtag

nicht

nur in Höhe, in der sie im Jahresabschluss berücksichtigt sind

Im Verbindlichkeitspiegel sind alle Haftungsverhältnisse aus der Bestellung von Sicherheiten nachrichtlich ausgewiesen.

14. Rückgabeverpflichtungen für in der Jahresbilanz ausgewiesene Vermögensgegenstände sowie Rücknahmeverpflichtungen für nicht in der Jahresbilanz ausgewiesene Vermögensgegenstände bestanden am Abschlussstichtag

nicht

und sind unter Ziffer            aufgeführt

15. Derivative Finanzinstrumente (z.B. fremdwährungs-, zins-, wertpapier- und indexbezogene Optionsgeschäfte und Terminkontrakte, Zins- und Währungsswaps, Forward Rate Agreements und Forward Forward Deposits) bestanden am Abschlussstichtag

nicht

und sind in den Büchern vollständig erfasst sowie der Rechnungsprüfung dargelegt worden

und sind unter Ziffer            aufgeführt

16. Verträge, die für die Beurteilung der Vermögens-, Schulden-, Ertrags- und Finanzlage der Kommune von Bedeutung sind oder werden können (z.B. wegen ihres Gegenstandes, ihrer Laufzeit, möglicher Verpflichtungen oder aus anderen Gründen), bestanden am Abschlussstichtag

nicht

und sind unter Ziffer            bzw. in der Anlage aufgeführt

17. Die finanziellen Verpflichtungen aus diesen Verträgen sowie sonstige, wesentliche finanzielle Verpflichtungen sind – soweit sie nicht in der Bilanz erscheinen

im Anhang angegeben

unter Ziffer            bzw. in der Anlage aufgeführt

18. Rechtsstreitigkeiten und sonstige Auseinandersetzungen, die für die Beurteilung der Vermögens-, Schulden- Ertrags- und Finanzlage von Bedeutung sind,

lagen am Abschlussstichtag und liegen auch zurzeit nicht vor

sind im Anhang angegeben

sind unter Ziffer            bzw. in der Anlage aufgeführt

19. Störungen oder wesentliche Mängel des rechnungslegungsbezogenen Internen Kontrollsystems

lagen am Abschlussstichtag und liegen auch zurzeit nicht vor

sind vollständig mitgeteilt worden

20. Alle bekannten Täuschungen und Vermögensschädigungen sind mitgeteilt worden.

21. Die am Schluss des Lage- bzw. Rechenschaftsberichtes gemachten Angaben gemäß der Regelungen der Gemeindeordnung sind nach meinem Kenntnisstand vollständig und zutreffend.

---

Ort, Datum

---

Unterschrift

Anlagen:

- Nach Prüfung korrigiertes, im Original unterzeichnetes, Exemplar des Jahresabschlusses einschließlich aller Bestandteile und Anlagen
  
- Anlagen, wie in der v. g. Erklärung durch Ankreuzen angegeben.



## Doppischer Budgetplan 2016 Rechnung

Ergebnisrechnung

	Ergebnis Vorjahr 2015	Ergebnis Haushaltsjahr 2016	Ansätze Haushaltsjahr 2016	mehr(+) weniger(-) 2016
	EUR	EUR	EUR	EUR
<b>ordentliche Erträge</b>				
1 Steuern und ähnliche Abgaben	23.184.326	25.183.063,52	25.153.800,00	29.263,52
2 Zuwendungen und allgemeine Umlagen	15.206.621	15.621.044,50	15.086.400,00	534.644,50
3 Auflösungserträge aus Sonderposten	2.046.600	2.077.117,63	1.912.900,00	164.217,63
4 sonstige Transfererträge	0	0,00	0,00	0,00
5 öffentlich-rechtliche Entgelte	2.018.534	1.969.948,31	1.816.800,00	153.148,31
6 privatrechtliche Entgelte	911.537	1.707.258,47	1.350.700,00	356.558,47
7 Kostenerstattungen und Kostenumlagen	349.919	468.633,92	271.300,00	197.333,92
8 Zinsen und ähnliche Finanzerträge	60.216	13.327,65	30.000,00	-16.672,35
9 aktivierte Eigenleistungen	15.768	13.109,74	0,00	13.109,74
10 Bestandsveränderungen	0	0,00	0,00	0,00
11 sonstige ordentliche Erträge	1.634.170	1.976.644,63	1.555.900,00	420.744,63
<b>12 = Summe ordentliche Erträge</b>	<b>45.427.691</b>	<b>49.030.148,37</b>	<b>47.177.800,00</b>	<b>1.852.348,37</b>
<b>ordentliche Aufwendungen</b>				
13 Aufwendungen für aktives Personal	13.838.969	14.560.933,50	14.714.100,00	-153.166,50
14 Aufwendungen für Versorgung	567.116	22.929,00	70.900,00	-47.971,00
15 Aufwendungen für Sach- und Dienstleistungen	5.158.834	5.994.338,54	6.974.000,00	-979.661,46
16 Abschreibungen	4.496.772	4.252.110,38	3.998.400,00	253.710,38
17 Zinsen und ähnliche Aufwendungen	736.551	698.255,04	767.000,00	-68.744,96
18 Transferaufwendungen	17.376.717	18.118.107,71	18.336.700,00	-218.592,29
19 sonstige ordentliche Aufwendungen	2.146.012	1.902.402,69	2.235.700,00	-333.297,31
<b>20 = Summe ordentliche Aufwendungen</b>	<b>44.320.971</b>	<b>45.549.076,86</b>	<b>47.096.800,00</b>	<b>-1.547.723,14</b>
<b>21 = ordentliches Ergebnis Jahresüberschuss (+) / Jahresfehlbetrag (-)</b>	<b>1.106.720</b>	<b>3.481.071,51</b>	<b>81.000,00</b>	<b>3.400.071,51</b>
22 außerordentliche Erträge	172.915	478.029,54	0,00	478.029,54
23 außerordentliche Aufwendungen	206.311	155.259,11	0,00	155.259,11
<b>24 außerordentliches Ergebnis</b>	<b>-33.396</b>	<b>322.770,43</b>	<b>0,00</b>	<b>322.770,43</b>
<b>25 Jahresergebnis Überschuss (+) / Fehlbetrag (-)</b>	<b>1.073.324</b>	<b>3.803.841,94</b>	<b>81.000,00</b>	<b>3.722.841,94</b>

## Doppischer Budgetplan 2016 Rechnung

**Finanzrechnung**

	Ergebnis Vorjahr 2015	Ergebnis Haushaltsjahr 2016	Ansätze Haushaltsjahr 2016	mehr(+) weniger(-) 2016
	EUR	EUR	EUR	EUR
<b>Einzahlungen aus laufender Verwaltungstätigkeit</b>				
1 Steuern und ähnliche Abgaben	22.909.760	24.961.396,97	25.153.800,00	-192.403,03
2 Zuwendungen und allgemeine Umlagen	15.426.512	15.575.436,90	15.086.400,00	489.036,90
3 sonstige Transfereinzahlungen	0	0,00	0,00	0,00
4 öffentlich-rechtliche Entgelte	1.995.495	2.028.235,93	1.816.800,00	211.435,93
5 privatrechtliche Entgelte	944.501	1.627.123,81	1.350.700,00	276.423,81
6 Kostenerstattungen und Kostenumlagen	327.853	614.501,97	271.300,00	343.201,97
7 Zinsen und ähnliche Einzahlungen	21.138	29.342,82	30.000,00	-657,18
8 Einzahlungen aus der Veräußerung geringwertiger Vermögensgegenstände	0	0,00	0,00	0,00
9 sonstige haushaltswirksame Einzahlungen	991.264	1.434.195,02	1.190.500,00	243.695,02
<b>10 = Summe der Einzahlungen aus laufender Verwaltungstätigkeit</b>	<b>42.616.523</b>	<b>46.270.233,42</b>	<b>44.899.500,00</b>	<b>1.370.733,42</b>
<b>Auszahlungen aus laufender Verwaltungstätigkeit</b>				
11 Auszahlungen für aktives Personal	12.688.102	13.756.439,63	14.116.300,00	-359.860,37
12 Auszahlungen für Versorgung	0	0,00	0,00	0,00
13 Auszahlungen für Sach- und Dienstleistungen und für geringwertige Vermögensgegenstände	5.092.449	6.104.281,85	6.974.000,00	-869.718,15
14 Zinsen und ähnliche Auszahlungen	812.841	705.288,78	767.000,00	-61.711,22
15 Transferauszahlungen	16.562.182	18.898.662,68	18.336.700,00	561.962,68
16 sonstige haushaltswirksame Auszahlungen	1.600.733	1.502.121,37	2.235.700,00	-733.578,63
<b>17 = Summe der Auszahlungen aus laufender Verwaltungstätigkeit</b>	<b>36.756.308</b>	<b>40.966.794,31</b>	<b>42.429.700,00</b>	<b>-1.462.905,69</b>
<b>18 Saldo aus laufender Verwaltungstätigkeit</b>	<b>5.860.216</b>	<b>5.303.439,11</b>	<b>2.469.800,00</b>	<b>2.833.639,11</b>
<b>Einzahlungen für Investitionstätigkeit</b>				
19 Zuwendungen für Investitionstätigkeit	377.286	1.013.291,57	1.151.500,00	-138.208,43
20 Beiträge u. ä. Entgelte für Investitionstätigkeit	504.946	1.099.546,79	1.612.000,00	-512.453,21
21 Veräußerung von Sachvermögen	224.378	549.786,70	114.000,00	435.786,70
22 Veräußerung von Finanzvermögensanlagen	0	0,00	0,00	0,00
23 Sonstige Investitionseinzahlungen	0	24.770,90	0,00	24.770,90
<b>24 = Summe der Einzahlungen aus Investitionstätigkeiten</b>	<b>1.106.609</b>	<b>2.687.395,96</b>	<b>2.877.500,00</b>	<b>-190.104,04</b>
<b>Auszahlungen für Investitionstätigkeit</b>				
25 Erwerb von Grundstücken und Gebäuden	99.437	359.297,58	105.000,00	254.297,58
26 Baumaßnahmen	2.343.210	2.219.231,06	8.194.300,00	-5.975.068,94
27 Erwerb von beweglichem Sachvermögen	724.426	1.158.989,83	1.159.900,00	-910,17
28 Erwerb von Finanzvermögensanlagen	65.969	185.793,63	185.400,00	393,63
29 Aktivierbare Zuwendungen	132.718	109.723,11	467.000,00	-357.276,89

## Doppischer Budgetplan 2016 Rechnung

Finanzrechnung

	Ergebnis Vorjahr 2015	Ergebnis Haushaltsjahr 2016	Ansätze Haushaltsjahr 2016	mehr(+) weniger(-) 2016
	EUR	EUR	EUR	EUR
30 Sonstige Investitionstätigkeit	0	0,00	0,00	0,00
<b>31 = Summe der Auszahlungen aus Investitionstätigkeit</b>	<b>3.365.760</b>	<b>4.033.035,21</b>	<b>10.111.600,00</b>	<b>-6.078.564,79</b>
<b>32 Saldo aus Investitionstätigkeit</b>	<b>-2.259.151</b>	<b>-1.345.639,25</b>	<b>-7.234.100,00</b>	<b>5.888.460,75</b>
<b>33 Finanzmittel-Überschuss/-Fehlbetrag</b>	<b>3.601.065</b>	<b>3.957.799,86</b>	<b>-4.764.300,00</b>	<b>8.722.099,86</b>
<b>Ein-, Auszahlungen aus Finanzierungstätigkeit</b>				
34 Einzahlungen aus Finanzierungstätigkeit, Aufnahme von Krediten und inneren Darlehen für Investitionstätigkeit	0	1.656.246,84	8.024.400,00	-6.368.153,16
35 Auszahlungen aus Finanzierungstätigkeit, Tilgung von Krediten und Rückzahlungen von inneren Darlehen für Investitionstätigkeit	1.645.137	3.261.548,61	3.260.100,00	1.448,61
<b>36 Saldo aus Finanzierungstätigkeit</b>	<b>-1.645.137</b>	<b>-1.605.301,77</b>	<b>4.764.300,00</b>	<b>-6.369.601,77</b>
<b>37 Finanzmittelbestand</b>	<b>1.955.928</b>	<b>2.352.498,09</b>	<b>0,00</b>	<b>2.352.498,09</b>
38 haushaltsunwirksame Einzahlungen (u. a. Geldanlagen, Liquiditätskredite)	27.650.463	30.434.652,56	0,00	30.434.652,56
39 haushaltsunwirksame Auszahlungen (u. a. Geldanlagen, Liquiditätskredite)	27.771.716	30.023.555,62	0,00	30.023.555,62
<b>40 Saldo aus haushaltsunwirksamen Vorgängen</b>	<b>-121.254</b>	<b>411.096,94</b>	<b>0,00</b>	<b>411.096,94</b>
41 +/- Anfangsbestand an Zahlungsmitteln zu Beginn des Jahres	2.701.419	4.536.093,35	0,00	4.536.093,35
<b>42 = Endbestand an Zahlungsmitteln (Liquide Mittel am Ende des Jahres)</b>	<b>4.536.093</b>	<b>7.299.688,38</b>	<b>0,00</b>	<b>7.299.688,38</b>

## Doppischer Budgetplan 2016 Rechnung

Teilhaushalt	01	Bereich Bürgermeister	verantwortlich: Thorsten Krüger			
<u>Teilergebnisrechnung</u>			Ergebnis Vorjahr 2015	Ergebnis Haushaltsjahr 2016	Ansätze Haushaltsjahr 2016	mehr(+) weniger(-) 2016
			EUR	EUR	EUR	EUR
<b>ordentliche Erträge</b>						
1		Steuern und ähnliche Abgaben	0	0,00	0,00	0,00
2		Zuwendungen und allgemeine Umlagen	3.149	10.233,72	0,00	10.233,72
3		Auflösungserträge aus Sonderposten	76.455	78.363,34	56.000,00	22.363,34
4		sonstige Transfererträge	0	0,00	0,00	0,00
5		öffentlich-rechtliche Entgelte	112.446	76.095,55	48.000,00	28.095,55
6		privatrechtliche Entgelte	101	4.315,55	300,00	4.015,55
7		Kostenerstattungen und Kostenumlagen	3.606	660,00	26.000,00	-25.340,00
8		Zinsen und ähnliche Finanzerträge	6.928	4.659,25	0,00	4.659,25
9		aktivierte Eigenleistungen	0	0,00	0,00	0,00
10		Bestandsveränderungen	0	0,00	0,00	0,00
11		sonstige ordentliche Erträge	19.194	280.078,92	0,00	280.078,92
12		= Summe ordentliche Erträge	<b>221.880</b>	<b>454.406,33</b>	<b>130.300,00</b>	<b>324.106,33</b>
<b>ordentliche Aufwendungen</b>						
13		Aufwendungen für aktives Personal	1.896.668	1.344.165,21	1.236.500,00	107.665,21
14		Aufwendungen für Versorgung	567.116	22.929,00	58.700,00	-35.771,00
15		Aufwendungen für Sach- und Dienstleistungen	55.557	75.655,74	90.900,00	-15.244,26
16		Abschreibungen	208.513	140.109,31	155.200,00	-15.090,69
17		Zinsen und ähnliche Aufwendungen	0	0,00	0,00	0,00
18		Transferaufwendungen	861.768	754.201,02	1.188.600,00	-434.398,98
19		sonstige ordentliche Aufwendungen	641.394	361.156,47	91.200,00	269.956,47
20		= Summe ordentliche Aufwendungen	<b>4.231.015</b>	<b>2.698.216,75</b>	<b>2.821.100,00</b>	<b>-122.883,25</b>
21		= ordentliches Ergebnis Jahresüberschuss(+)/Jahresfehlbetrag (-)	<b>-4.009.135</b>	<b>-2.243.810,42</b>	<b>-2.690.800,00</b>	<b>446.989,58</b>
22		außerordentliche Erträge	150	900,00	0,00	900,00
23		außerordentliche Aufwendungen	0	0,00	0,00	0,00
24		außerordentliches Ergebnis	<b>150</b>	<b>900,00</b>	<b>0,00</b>	<b>900,00</b>
25		Jahresergebnis Überschuss (+)/Fehlbetrag (-)	<b>-4.008.985</b>	<b>-2.242.910,42</b>	<b>-2.690.800,00</b>	<b>447.889,58</b>
26		Erträge aus internen Leistungsbeziehungen	0	0,00	0,00	0,00
27		Aufwendungen aus internen Leistungsbeziehungen	11.976	60.709,07	25.000,00	35.709,07
28		Saldo aus Internen Leistungsbeziehungen	<b>-11.976</b>	<b>-60.709,07</b>	<b>-25.000,00</b>	<b>-35.709,07</b>
29		Ergebnis unter Berücksichtigung der internen Leistungsbeziehungen	<b>-4.020.961</b>	<b>-2.303.619,49</b>	<b>-2.715.800,00</b>	<b>412.180,51</b>

## Doppischer Budgetplan 2016 Rechnung

Teilhaushalt	01	Bereich Bürgermeister	verantwortlich: Thorsten Krüger			
<u>Teilfinanzrechnung</u>			Ergebnis Vorjahr 2015	Ergebnis Haushaltsjahr 2016	Ansätze Haushaltsjahr 2016	mehr(+) weniger(-) 2016
			EUR	EUR	EUR	EUR
<b>Einzahlungen aus laufender Verwaltungstätigkeit</b>						
1	Steuern und ähnliche Abgaben		0	0,00	0,00	0,00
2	Zuwendungen und allgemeine Umlagen		3.149	10.233,72	0,00	10.233,72
3	sonstige Transfereinzahlungen		0	0,00	0,00	0,00
4	öffentlich-rechtliche Entgelte		116.771	67.724,98	48.000,00	19.724,98
5	privatrechtliche Entgelte		101	4.315,55	300,00	4.015,55
6	Kostenerstattungen und Kostenumlagen		3.517	746,15	26.000,00	-25.253,85
7	Zinsen und ähnliche Einzahlungen		7.469	4.900,65	0,00	4.900,65
8	Einzahlungen aus der Veräußerung geringwertiger Vermögensgegenstände		0	0,00	0,00	0,00
9	sonstige haushaltswirksame Einzahlungen		150	450,00	0,00	450,00
10	<b>= Summe der Einzahlungen aus laufender Verwaltungstätigkeit</b>		<b>131.158</b>	<b>88.371,05</b>	<b>74.300,00</b>	<b>14.071,05</b>
<b>Auszahlungen aus laufender Verwaltungstätigkeit</b>						
11	Auszahlungen für aktives Personal		1.428.063	1.086.199,40	1.170.200,00	-84.000,60
12	Auszahlungen für Versorgung		0	0,00	0,00	0,00
13	Auszahlungen für Sach- und Dienstleistungen und für geringwertige Vermögensgegenstände		54.585	75.850,99	90.900,00	-15.049,01
14	Zinsen und ähnliche Auszahlungen		0	0,00	0,00	0,00
15	Transferauszahlungen		506.415	1.529.710,13	1.188.600,00	341.110,13
16	sonstige haushaltswirksame Auszahlungen		43.243	39.447,32	91.200,00	-51.752,68
17	<b>= Summe der Auszahlungen aus laufender Verwaltungstätigkeit</b>		<b>2.032.305</b>	<b>2.731.207,84</b>	<b>2.540.900,00</b>	<b>190.307,84</b>
18	<b>Saldo aus laufender Verwaltungstätigkeit</b>		<b>-1.901.147</b>	<b>-2.642.836,79</b>	<b>-2.466.600,00</b>	<b>-176.236,79</b>
<b>Einzahlungen für Investitionstätigkeit</b>						
19	Zuwendungen für Investitionstätigkeit		52.019	7.152,15	0,00	7.152,15
20	Beiträge u. ä. Entgelte für Investitionstätigkeit		0	0,00	0,00	0,00
21	Veräußerung von Sachvermögen		0	0,00	0,00	0,00
22	Veräußerung von Finanzvermögensanlagen		0	0,00	0,00	0,00
23	sonstige Investitionstätigkeit		0	0,00	0,00	0,00
24	<b>= Summe der Einzahlungen für Investitionstätigkeit</b>		<b>52.019</b>	<b>7.152,15</b>	<b>0,00</b>	<b>7.152,15</b>
<b>Auszahlungen für Investitionstätigkeit</b>						
25	Erwerb von Grundstücken und Gebäuden		0	0,00	0,00	0,00
26	Baumaßnahmen		80.290	0,00	0,00	0,00
27	Erwerb von beweglichem Sachvermögen		0	0,00	4.000,00	-4.000,00
28	Erwerb von Finanzvermögensanlagen		64.612	186.052,70	183.900,00	2.152,70
29	Aktivierbare Zuwendungen		49.302	17.000,00	15.000,00	2.000,00

## Doppischer Budgetplan 2016 Rechnung

Teilhaushalt	01	Bereich Bürgermeister	verantwortlich: Thorsten Krüger			
<u>Teilfinanzrechnung</u>			Ergebnis Vorjahr 2015	Ergebnis Haushaltsjahr 2016	Ansätze Haushaltsjahr 2016	mehr(+) weniger(-) 2016
			EUR	EUR	EUR	EUR
30 Sonstige Investitionstätigkeit			0	0,00	0,00	0,00
31 = Summe der Auszahlungen für Investitionstätigkeit			194.204	203.052,70	202.900,00	152,70
32 Saldo der Investitionstätigkeit			-142.185	-195.900,55	-202.900,00	6.999,45
33 = Finanzmittel-Überschuss/-Fehlbetrag			-1.706.943	-2.439.784,09	-2.263.700,00	-176.084,09
<b>Ein-, Auszahlungen aus Finanzierungstätigkeit</b>						
34 Einzahlungen: Aufnahme von Krediten und inneren Darlehen für Invesvestitionstätigkeit			0	0,00	0,00	0,00
35 Auszahlungen, Tilgung von Krediten und Rückzahlungen von inneren Darlehen für Invesvestitionstätigkeit			0	0,00	0,00	0,00
36 Saldo aus Finanzierungstätigkeit			0	0,00	0,00	0,00

## Doppischer Budgetplan 2016 Rechnung

Teilhaushalt	10	Zentrale Verwaltung	verantwortlich: Heike Arendt-Senkbeil			
<u>Teilergebnisrechnung</u>			Ergebnis Vorjahr 2015	Ergebnis Haushaltsjahr 2016	Ansätze Haushaltsjahr 2016	mehr(+) weniger(-) 2016
			EUR	EUR	EUR	EUR
<b>ordentliche Erträge</b>						
1	Steuern und ähnliche Abgaben		0	0,00	0,00	0,00
2	Zuwendungen und allgemeine Umlagen		21.229	137.671,62	81.600,00	56.071,62
3	Auflösungserträge aus Sonderposten		63.489	64.773,06	38.500,00	26.273,06
4	sonstige Transfererträge		0	0,00	0,00	0,00
5	öffentlich-rechtliche Entgelte		60	0,00	100,00	-100,00
6	privatrechtliche Entgelte		238.081	298.369,73	233.200,00	65.169,73
7	Kostenerstattungen und Kostenumlagen		10.873	64.377,35	30.000,00	34.377,35
8	Zinsen und ähnliche Finanzerträge		0	0,00	0,00	0,00
9	aktivierte Eigenleistungen		0	0,00	0,00	0,00
10	Bestandsveränderungen		0	0,00	0,00	0,00
11	sonstige ordentliche Erträge		125.031	100.654,54	401.900,00	-301.245,46
12	= Summe ordentliche Erträge		<b>458.764</b>	<b>665.846,30</b>	<b>785.300,00</b>	<b>-119.453,70</b>
<b>ordentliche Aufwendungen</b>						
13	Aufwendungen für aktives Personal		1.635.012	1.634.116,64	2.024.200,00	-390.083,36
14	Aufwendungen für Versorgung		0	0,00	12.200,00	-12.200,00
15	Aufwendungen für Sach- und Dienstleistungen		667.198	779.201,83	861.800,00	-82.598,17
16	Abschreibungen		229.498	259.732,15	198.200,00	61.532,15
17	Zinsen und ähnliche Aufwendungen		0	0,00	0,00	0,00
18	Transferaufwendungen		130.794	195.244,44	310.000,00	-114.755,56
19	sonstige ordentliche Aufwendungen		647.490	693.712,07	913.200,00	-219.487,93
20	= Summe ordentliche Aufwendungen		<b>3.309.992</b>	<b>3.562.007,13</b>	<b>4.319.600,00</b>	<b>-757.592,87</b>
21	= ordentliches Ergebnis Jahresüberschuss(+)/Jahresfehlbetrag (-)		<b>-2.851.228</b>	<b>-2.896.160,83</b>	<b>-3.534.300,00</b>	<b>638.139,17</b>
22	außerordentliche Erträge		54.644	177.626,79	0,00	177.626,79
23	außerordentliche Aufwendungen		49.272	52.997,41	0,00	52.997,41
24	außerordentliches Ergebnis		<b>5.372</b>	<b>124.629,38</b>	<b>0,00</b>	<b>124.629,38</b>
25	Jahresergebnis Überschuss (+)/Fehlbetrag (-)		<b>-2.845.856</b>	<b>-2.771.531,45</b>	<b>-3.534.300,00</b>	<b>762.768,55</b>
26	Erträge aus internen Leistungsbeziehungen		0	0,00	0,00	0,00
27	Aufwendungen aus internen Leistungsbeziehungen		40.644	50.777,64	79.000,00	-28.222,36
28	Saldo aus Internen Leistungsbeziehungen		<b>-40.644</b>	<b>-50.777,64</b>	<b>-79.000,00</b>	<b>28.222,36</b>
29	Ergebnis unter Berücksichtigung der internen Leistungsbeziehungen		<b>-2.886.500</b>	<b>-2.822.309,09</b>	<b>-3.613.300,00</b>	<b>790.990,91</b>

## Doppischer Budgetplan 2016 Rechnung

Teilhaushalt	10	Zentrale Verwaltung	verantwortlich: Heike Arendt-Senkbeil			
<u>Teilfinanzrechnung</u>			Ergebnis Vorjahr 2015	Ergebnis Haushaltsjahr 2016	Ansätze Haushaltsjahr 2016	mehr(+) weniger(-) 2016
			EUR	EUR	EUR	EUR
<b>Einzahlungen aus laufender Verwaltungstätigkeit</b>						
1	Steuern und ähnliche Abgaben		0	0,00	0,00	0,00
2	Zuwendungen und allgemeine Umlagen		20.828	100.168,65	81.600,00	18.568,65
3	sonstige Transfereinzahlungen		0	0,00	0,00	0,00
4	öffentlich-rechtliche Entgelte		80	0,00	100,00	-100,00
5	privatrechtliche Entgelte		241.533	289.459,72	233.200,00	56.259,72
6	Kostenerstattungen und Kostenumlagen		25.252	63.053,82	30.000,00	33.053,82
7	Zinsen und ähnliche Einzahlungen		0	0,00	0,00	0,00
8	Einzahlungen aus der Veräußerung geringwertiger Vermögensgegenstände		0	0,00	0,00	0,00
9	sonstige haushaltswirksame Einzahlungen		34.831	47.761,68	36.500,00	11.261,68
10	= Summe der Einzahlungen aus laufender Verwaltungstätigkeit		<b>322.525</b>	<b>500.443,87</b>	<b>381.400,00</b>	<b>119.043,87</b>
<b>Auszahlungen aus laufender Verwaltungstätigkeit</b>						
11	Auszahlungen für aktives Personal		1.407.040	1.549.227,47	1.633.100,00	-83.872,53
12	Auszahlungen für Versorgung		0	0,00	0,00	0,00
13	Auszahlungen für Sach- und Dienstleistungen und für geringwertige Vermögensgegenstände		641.475	781.990,48	861.800,00	-79.809,52
14	Zinsen und ähnliche Auszahlungen		0	0,00	0,00	0,00
15	Transferauszahlungen		108.191	190.875,16	310.000,00	-119.124,84
16	sonstige haushaltswirksame Auszahlungen		701.531	688.372,05	913.200,00	-224.827,95
17	= Summe der Auszahlungen aus laufender Verwaltungstätigkeit		<b>2.858.238</b>	<b>3.210.465,16</b>	<b>3.718.100,00</b>	<b>-507.634,84</b>
18	Saldo aus laufender Verwaltungstätigkeit		<b>-2.535.713</b>	<b>-2.710.021,29</b>	<b>-3.336.700,00</b>	<b>626.678,71</b>
<b>Einzahlungen für Investitionstätigkeit</b>						
19	Zuwendungen für Investitionstätigkeit		61.986	-13.321,26	345.000,00	-358.321,26
20	Beiträge u. ä. Entgelte für Investitionstätigkeit		0	0,00	0,00	0,00
21	Veräußerung von Sachvermögen		219.893	385.089,70	95.000,00	290.089,70
22	Veräußerung von Finanzvermögensanlagen		0	0,00	0,00	0,00
23	sonstige Investitionstätigkeit		0	0,00	0,00	0,00
24	= Summe der Einzahlungen für Investitionstätigkeit		<b>281.879</b>	<b>371.768,44</b>	<b>440.000,00</b>	<b>-68.231,56</b>
<b>Auszahlungen für Investitionstätigkeit</b>						
25	Erwerb von Grundstücken und Gebäuden		99.244	355.665,21	95.000,00	260.665,21
26	Baumaßnahmen		176.890	81.580,94	634.500,00	-552.919,06
27	Erwerb von beweglichem Sachvermögen		87.305	55.152,15	150.200,00	-95.047,85
28	Erwerb von Finanzvermögensanlagen		500	-158,58	700,00	-858,58
29	Aktivierbare Zuwendungen		0	0,00	0,00	0,00



## Doppischer Budgetplan 2016 Rechnung

Teilhaushalt	10	Zentrale Verwaltung	verantwortlich: Heike Arendt-Senkbeil			
<u>Teilfinanzrechnung</u>			Ergebnis Vorjahr 2015	Ergebnis Haushaltsjahr 2016	Ansätze Haushaltsjahr 2016	mehr(+) weniger(-) 2016
			EUR	EUR	EUR	EUR
30 Sonstige Investitionstätigkeit			0	0,00	0,00	0,00
31 = Summe der Auszahlungen für Investitionstätigkeit			363.940	492.239,72	880.400,00	-388.160,28
32 Saldo der Investitionstätigkeit			-82.061	-120.471,28	-440.400,00	319.928,72
33 = Finanzmittel-Überschuss/-Fehlbetrag			-2.171.773	-2.217.781,57	-2.456.300,00	238.518,43
<b>Ein-, Auszahlungen aus Finanzierungstätigkeit</b>						
34 Einzahlungen: Aufnahme von Krediten und inneren Darlehen für Investitionstätigkeit			0	0,00	0,00	0,00
35 Auszahlungen, Tilgung von Krediten und Rückzahlungen von inneren Darlehen für Investitionstätigkeit			0	0,00	0,00	0,00
36 Saldo aus Finanzierungstätigkeit			0	0,00	0,00	0,00

## Doppischer Budgetplan 2016 Rechnung

Teilhaushalt	20	Finanzen	verantwortlich: Klaus-Jürgen Rausch			
<u>Teilergebnisrechnung</u>			Ergebnis Vorjahr 2015	Ergebnis Haushaltsjahr 2016	Ansätze Haushaltsjahr 2016	mehr(+) weniger(-) 2016
			EUR	EUR	EUR	EUR
<b>ordentliche Erträge</b>						
1	Steuern und ähnliche Abgaben		23.184.326	25.183.063,52	25.153.800,00	29.263,52
2	Zuwendungen und allgemeine Umlagen		12.390.614	11.996.624,00	11.836.400,00	160.224,00
3	Auflösungserträge aus Sonderposten		521.332	521.331,50	520.500,00	831,50
4	sonstige Transfererträge		0	0,00	0,00	0,00
5	öffentlich-rechtliche Entgelte		839	879,52	300,00	579,52
6	privatrechtliche Entgelte		0	0,00	0,00	0,00
7	Kostenerstattungen und Kostenumlagen		77.132	81.159,68	77.200,00	3.959,68
8	Zinsen und ähnliche Finanzerträge		53.287	8.668,36	30.000,00	-21.331,64
9	aktivierte Eigenleistungen		0	0,00	0,00	0,00
10	Bestandsveränderungen		0	0,00	0,00	0,00
11	sonstige ordentliche Erträge		1.217.027	1.340.366,34	1.150.000,00	190.366,34
12	= Summe ordentliche Erträge		<b>37.444.558</b>	<b>39.132.092,92</b>	<b>38.768.200,00</b>	<b>363.892,92</b>
<b>ordentliche Aufwendungen</b>						
13	Aufwendungen für aktives Personal		1.052.637	1.127.213,10	1.072.100,00	55.113,10
14	Aufwendungen für Versorgung		0	0,00	0,00	0,00
15	Aufwendungen für Sach- und Dienstleistungen		11.265	10.096,50	12.400,00	-2.303,50
16	Abschreibungen		374.886	45.316,58	7.100,00	38.216,58
17	Zinsen und ähnliche Aufwendungen		736.551	698.255,04	767.000,00	-68.744,96
18	Transferaufwendungen		14.674.384	15.406.430,28	15.001.000,00	405.430,28
19	sonstige ordentliche Aufwendungen		214.973	201.047,60	327.100,00	-126.052,40
20	= Summe ordentliche Aufwendungen		<b>17.064.697</b>	<b>17.488.359,10</b>	<b>17.186.700,00</b>	<b>301.659,10</b>
21	= ordentliches Ergebnis Jahresüberschuss(+)/Jahresfehlbetrag (-)		<b>20.379.862</b>	<b>21.643.733,82</b>	<b>21.581.500,00</b>	<b>62.233,82</b>
22	außerordentliche Erträge		25.957	31.628,16	0,00	31.628,16
23	außerordentliche Aufwendungen		16.230	45,22	0,00	45,22
24	außerordentliches Ergebnis		<b>9.727</b>	<b>31.582,94</b>	<b>0,00</b>	<b>31.582,94</b>
25	Jahresergebnis Überschuss (+)/Fehlbetrag (-)		<b>20.389.589</b>	<b>21.675.316,76</b>	<b>21.581.500,00</b>	<b>93.816,76</b>
26	Erträge aus internen Leistungsbeziehungen		0	0,00	0,00	0,00
27	Aufwendungen aus internen Leistungsbeziehungen		0	0,00	0,00	0,00
28	Saldo aus Internen Leistungsbeziehungen		<b>0</b>	<b>0,00</b>	<b>0,00</b>	<b>0,00</b>
29	Ergebnis unter Berücksichtigung der internen Leistungsbeziehungen		<b>20.389.589</b>	<b>21.675.316,76</b>	<b>21.581.500,00</b>	<b>93.816,76</b>

## Doppischer Budgetplan 2016 Rechnung

Teilhaushalt	20	Finanzen	verantwortlich: Klaus-Jürgen Rausch			
<u>Teilfinanzrechnung</u>			Ergebnis Vorjahr 2015	Ergebnis Haushaltsjahr 2016	Ansätze Haushaltsjahr 2016	mehr(+) weniger(-) 2016
			EUR	EUR	EUR	EUR
<b>Einzahlungen aus laufender Verwaltungstätigkeit</b>						
1	Steuern und ähnliche Abgaben		22.909.760	24.961.396,97	25.153.800,00	-192.403,03
2	Zuwendungen und allgemeine Umlagen		12.490.614	11.996.624,00	11.836.400,00	160.224,00
3	sonstige Transfereinzahlungen		0	0,00	0,00	0,00
4	öffentlich-rechtliche Entgelte		814	881,44	300,00	581,44
5	privatrechtliche Entgelte		0	0,00	0,00	0,00
6	Kostenerstattungen und Kostenumlagen		10.419	147.891,90	77.200,00	70.691,90
7	Zinsen und ähnliche Einzahlungen		13.669	24.442,13	30.000,00	-5.557,87
8	Einzahlungen aus der Veräußerung geringwertiger Vermögensgegenstände		0	0,00	0,00	0,00
9	sonstige haushaltswirksame Einzahlungen		919.190	1.354.700,18	1.150.000,00	204.700,18
10	= Summe der Einzahlungen aus laufender Verwaltungstätigkeit		<b>36.344.467</b>	<b>38.485.936,62</b>	<b>38.247.700,00</b>	<b>238.236,62</b>
<b>Auszahlungen aus laufender Verwaltungstätigkeit</b>						
11	Auszahlungen für aktives Personal		921.383	988.065,40	973.100,00	14.965,40
12	Auszahlungen für Versorgung		0	0,00	0,00	0,00
13	Auszahlungen für Sach- und Dienstleistungen und für geringwertige Vermögensgegenstände		10.910	10.096,50	12.400,00	-2.303,50
14	Zinsen und ähnliche Auszahlungen		812.841	705.288,78	767.000,00	-61.711,22
15	Transferauszahlungen		14.250.842	15.415.777,00	15.001.000,00	414.777,00
16	sonstige haushaltswirksame Auszahlungen		213.149	80.569,29	327.100,00	-246.530,71
17	= Summe der Auszahlungen aus laufender Verwaltungstätigkeit		<b>16.209.124</b>	<b>17.199.796,97</b>	<b>17.080.600,00</b>	<b>119.196,97</b>
18	Saldo aus laufender Verwaltungstätigkeit		<b>20.135.343</b>	<b>21.286.139,65</b>	<b>21.167.100,00</b>	<b>119.039,65</b>
<b>Einzahlungen für Investitionstätigkeit</b>						
19	Zuwendungen für Investitionstätigkeit		0	0,00	0,00	0,00
20	Beiträge u. ä. Entgelte für Investitionstätigkeit		0	0,00	0,00	0,00
21	Veräußerung von Sachvermögen		0	0,00	0,00	0,00
22	Veräußerung von Finanzvermögensanlagen		0	0,00	0,00	0,00
23	sonstige Investitionstätigkeit		0	0,00	0,00	0,00
24	= Summe der Einzahlungen für Investitionstätigkeit		<b>0</b>	<b>0,00</b>	<b>0,00</b>	<b>0,00</b>
<b>Auszahlungen für Investitionstätigkeit</b>						
25	Erwerb von Grundstücken und Gebäuden		0	0,00	0,00	0,00
26	Baumaßnahmen		0	0,00	0,00	0,00
27	Erwerb von beweglichem Sachvermögen		48.200	606,90	0,00	606,90
28	Erwerb von Finanzvermögensanlagen		357	-17,82	300,00	-317,82
29	Aktivierbare Zuwendungen		0	0,00	0,00	0,00

## Doppischer Budgetplan 2016 Rechnung

Teilhaushalt	20	Finanzen	verantwortlich: Klaus-Jürgen Rausch			
<u>Teilfinanzrechnung</u>			Ergebnis Vorjahr 2015	Ergebnis Haushaltsjahr 2016	Ansätze Haushaltsjahr 2016	mehr(+) weniger(-) 2016
			EUR	EUR	EUR	EUR
30		Sonstige Investitionstätigkeit	0	0,00	0,00	0,00
31		= Summe der Auszahlungen für Investitionstätigkeit	48.557	589,08	300,00	289,08
32		Saldo der Investitionstätigkeit	-48.557	-589,08	-300,00	-289,08
33		= Finanzmittel-Überschuss/-Fehlbetrag	20.183.900	21.286.728,73	21.167.400,00	119.328,73
		<b>Ein-, Auszahlungen aus Finanzierungstätigkeit</b>				
34		Einzahlungen: Aufnahme von Krediten und inneren Darlehen für Investitionstätigkeit	2.500.000	1.656.246,84	8.024.400,00	-6.368.153,16
35		Auszahlungen, Tilgung von Krediten und Rückzahlungen von inneren Darlehen für Investitionstätigkeit	4.126.487	3.242.898,61	3.241.400,00	1.498,61
36		Saldo aus Finanzierungstätigkeit	-1.626.487	-1.586.651,77	4.783.000,00	-6.369.651,77

## Doppischer Budgetplan 2016 Rechnung

Teilhaushalt	30	Bürger- und Familienservice	verantwortlich: Iris Dittmann			
<u>Teilergebnisrechnung</u>			Ergebnis Vorjahr 2015	Ergebnis Haushaltsjahr 2016	Ansätze Haushaltsjahr 2016	mehr(+) weniger(-) 2016
			EUR	EUR	EUR	EUR
<b>ordentliche Erträge</b>						
1	Steuern und ähnliche Abgaben		0	0,00	0,00	0,00
2	Zuwendungen und allgemeine Umlagen		2.772.540	3.476.383,77	3.160.400,00	315.983,77
3	Auflösungserträge aus Sonderposten		290.458	294.290,21	263.400,00	30.890,21
4	sonstige Transfererträge		0	0,00	0,00	0,00
5	öffentlich-rechtliche Entgelte		1.852.252	1.868.319,67	1.755.100,00	113.219,67
6	privatrechtliche Entgelte		656.321	1.389.895,52	1.101.300,00	288.595,52
7	Kostenerstattungen und Kostenumlagen		158.844	222.655,16	73.100,00	149.555,16
8	Zinsen und ähnliche Finanzerträge		0	0,04	0,00	0,04
9	aktivierte Eigenleistungen		-110	9.531,31	0,00	9.531,31
10	Bestandsveränderungen		0	0,00	0,00	0,00
11	sonstige ordentliche Erträge		217.523	209.073,81	3.000,00	206.073,81
12	= Summe ordentliche Erträge		<b>5.947.827</b>	<b>7.470.149,49</b>	<b>6.356.300,00</b>	<b>1.113.849,49</b>
<b>ordentliche Aufwendungen</b>						
13	Aufwendungen für aktives Personal		7.361.002	8.403.990,42	8.340.300,00	63.690,42
14	Aufwendungen für Versorgung		0	0,00	0,00	0,00
15	Aufwendungen für Sach- und Dienstleistungen		3.265.359	3.913.887,13	4.606.900,00	-693.012,87
16	Abschreibungen		1.227.686	1.291.783,74	1.153.300,00	138.483,74
17	Zinsen und ähnliche Aufwendungen		0	0,00	0,00	0,00
18	Transferaufwendungen		1.596.569	1.649.175,60	1.712.100,00	-62.924,40
19	sonstige ordentliche Aufwendungen		522.994	500.562,17	685.100,00	-184.537,83
20	= Summe ordentliche Aufwendungen		<b>13.973.611</b>	<b>15.759.399,06</b>	<b>16.497.700,00</b>	<b>-738.300,94</b>
21	= ordentliches Ergebnis Jahresüberschuss(+)/Jahresfehlbetrag (-)		<b>-8.025.784</b>	<b>-8.289.249,57</b>	<b>-10.141.400,00</b>	<b>1.852.150,43</b>
22	außerordentliche Erträge		58.905	229.589,70	0,00	229.589,70
23	außerordentliche Aufwendungen		134.966	45.332,72	0,00	45.332,72
24	außerordentliches Ergebnis		<b>-76.061</b>	<b>184.256,98</b>	<b>0,00</b>	<b>184.256,98</b>
25	Jahresergebnis Überschuss (+)/Fehlbetrag (-)		<b>-8.101.845</b>	<b>-8.104.992,59</b>	<b>-10.141.400,00</b>	<b>2.036.407,41</b>
26	Erträge aus internen Leistungsbeziehungen		0	0,00	0,00	0,00
27	Aufwendungen aus internen Leistungsbeziehungen		628.306	602.696,59	626.300,00	-23.603,41
28	Saldo aus Internen Leistungsbeziehungen		<b>-628.306</b>	<b>-602.696,59</b>	<b>-626.300,00</b>	<b>23.603,41</b>
29	Ergebnis unter Berücksichtigung der internen Leistungsbeziehungen		<b>-8.730.151</b>	<b>-8.707.689,18</b>	<b>-10.767.700,00</b>	<b>2.060.010,82</b>

## Doppischer Budgetplan 2016 Rechnung

Teilhaushalt	30	Bürger- und Familienservice	verantwortlich: Iris Dittmann			
<u>Teilfinanzrechnung</u>			Ergebnis Vorjahr 2015	Ergebnis Haushaltsjahr 2016	Ansätze Haushaltsjahr 2016	mehr(+) weniger(-) 2016
			EUR	EUR	EUR	EUR
<b>Einzahlungen aus laufender Verwaltungstätigkeit</b>						
1	Steuern und ähnliche Abgaben		0	0,00	0,00	0,00
2	Zuwendungen und allgemeine Umlagen		2.892.831	3.468.279,14	3.160.400,00	307.879,14
3	sonstige Transfereinzahlungen		0	0,00	0,00	0,00
4	öffentlich-rechtliche Entgelte		1.823.881	1.941.997,35	1.755.100,00	186.897,35
5	privatrechtliche Entgelte		682.793	1.317.330,05	1.101.300,00	216.030,05
6	Kostenerstattungen und Kostenumlagen		193.994	267.562,95	73.100,00	194.462,95
7	Zinsen und ähnliche Einzahlungen		0	0,04	0,00	0,04
8	Einzahlungen aus der Veräußerung geringwertiger Vermögensgegenstände		0	0,00	0,00	0,00
9	sonstige haushaltswirksame Einzahlungen		5.999	3.172,27	3.000,00	172,27
10	= Summe der Einzahlungen aus laufender Verwaltungstätigkeit		<b>5.599.498</b>	<b>6.998.341,80</b>	<b>6.092.900,00</b>	<b>905.441,80</b>
<b>Auszahlungen aus laufender Verwaltungstätigkeit</b>						
11	Auszahlungen für aktives Personal		7.125.064	8.131.085,81	8.312.700,00	-181.614,19
12	Auszahlungen für Versorgung		0	0,00	0,00	0,00
13	Auszahlungen für Sach- und Dienstleistungen und für geringwertige Vermögensgegenstände		3.030.713	3.948.465,58	4.606.900,00	-658.434,42
14	Zinsen und ähnliche Auszahlungen		0	0,00	0,00	0,00
15	Transferauszahlungen		1.583.541	1.649.244,02	1.712.100,00	-62.855,98
16	sonstige haushaltswirksame Auszahlungen		528.541	531.698,92	685.100,00	-153.401,08
17	= Summe der Auszahlungen aus laufender Verwaltungstätigkeit		<b>12.267.859</b>	<b>14.260.494,33</b>	<b>15.316.800,00</b>	<b>-1.056.305,67</b>
18	Saldo aus laufender Verwaltungstätigkeit		<b>-6.668.361</b>	<b>-7.262.152,53</b>	<b>-9.223.900,00</b>	<b>1.961.747,47</b>
<b>Einzahlungen für Investitionstätigkeit</b>						
19	Zuwendungen für Investitionstätigkeit		231.284	107.378,64	534.000,00	-426.621,36
20	Beiträge u. ä. Entgelte für Investitionstätigkeit		0	17.500,00	0,00	17.500,00
21	Veräußerung von Sachvermögen		1.485	154.532,00	19.000,00	135.532,00
22	Veräußerung von Finanzvermögensanlagen		0	0,00	0,00	0,00
23	sonstige Investitionstätigkeit		0	0,00	0,00	0,00
24	= Summe der Einzahlungen für Investitionstätigkeit		<b>232.769</b>	<b>279.410,64</b>	<b>553.000,00</b>	<b>-273.589,36</b>
<b>Auszahlungen für Investitionstätigkeit</b>						
25	Erwerb von Grundstücken und Gebäuden		0	0,00	0,00	0,00
26	Baumaßnahmen		1.406.454	1.767.617,66	4.573.500,00	-2.805.882,34
27	Erwerb von beweglichem Sachvermögen		478.312	895.154,53	762.000,00	133.154,53
28	Erwerb von Finanzvermögensanlagen		500	-82,67	500,00	-582,67
29	Aktivierbare Zuwendungen		77.466	17.723,11	401.000,00	-383.276,89

## Doppischer Budgetplan 2016 Rechnung

Teilhaushalt	30	Bürger- und Familienservice	verantwortlich: Iris Dittmann			
<u>Teilfinanzrechnung</u>			Ergebnis Vorjahr 2015 EUR	Ergebnis Haushaltsjahr 2016 EUR	Ansätze Haushaltsjahr 2016 EUR	mehr(+) weniger(-) 2016 EUR
30 Sonstige Investitionstätigkeit			0	0,00	0,00	0,00
31 = Summe der Auszahlungen für Investitionstätigkeit			1.962.731	2.680.412,63	5.737.000,00	-3.056.587,37
32 Saldo der Investitionstätigkeit			-1.729.962	-2.401.001,99	-5.184.000,00	2.782.998,01
33 = Finanzmittel-Überschuss/-Fehlbetrag			-4.705.630	-4.581.739,90	-3.486.900,00	-1.094.839,90
<b>Ein-, Auszahlungen aus Finanzierungstätigkeit</b>						
34 Einzahlungen: Aufnahme von Krediten und inneren Darlehen für Investitionstätigkeit			0	0,00	0,00	0,00
35 Auszahlungen, Tilgung von Krediten und Rückzahlungen von inneren Darlehen für Investitionstätigkeit			18.650	18.650,00	18.700,00	-50,00
36 Saldo aus Finanzierungstätigkeit			-18.650	-18.650,00	-18.700,00	50,00

## Doppischer Budgetplan 2016 Rechnung

Teilhaushalt	40	Bereich Bauen	verantwortlich: Heiko Ullrich			
<u>Teilergebnisrechnung</u>			Ergebnis Vorjahr 2015	Ergebnis Haushaltsjahr 2016	Ansätze Haushaltsjahr 2016	mehr(+) weniger(-) 2016
			EUR	EUR	EUR	EUR
<b>ordentliche Erträge</b>						
1	Steuern und ähnliche Abgaben		0	0,00	0,00	0,00
2	Zuwendungen und allgemeine Umlagen		19.089	131,39	8.000,00	-7.868,61
3	Auflösungserträge aus Sonderposten		1.094.866	1.118.359,52	1.034.500,00	83.859,52
4	sonstige Transfererträge		0	0,00	0,00	0,00
5	öffentlich-rechtliche Entgelte		52.937	24.653,57	13.300,00	11.353,57
6	privatrechtliche Entgelte		17.035	14.677,67	15.900,00	-1.222,33
7	Kostenerstattungen und Kostenumlagen		99.464	99.781,73	65.000,00	34.781,73
8	Zinsen und ähnliche Finanzerträge		0	0,00	0,00	0,00
9	aktivierte Eigenleistungen		15.879	3.578,43	0,00	3.578,43
10	Bestandsveränderungen		0	0,00	0,00	0,00
11	sonstige ordentliche Erträge		55.394	46.471,02	1.000,00	45.471,02
12	= Summe ordentliche Erträge		<b>1.354.662</b>	<b>1.307.653,33</b>	<b>1.137.700,00</b>	<b>169.953,33</b>
<b>ordentliche Aufwendungen</b>						
13	Aufwendungen für aktives Personal		1.893.650	2.051.448,13	2.041.000,00	10.448,13
14	Aufwendungen für Versorgung		0	0,00	0,00	0,00
15	Aufwendungen für Sach- und Dienstleistungen		1.159.455	1.215.497,34	1.402.000,00	-186.502,66
16	Abschreibungen		2.456.189	2.515.168,60	2.484.600,00	30.568,60
17	Zinsen und ähnliche Aufwendungen		0	0,00	0,00	0,00
18	Transferaufwendungen		113.203	113.056,37	125.000,00	-11.943,63
19	sonstige ordentliche Aufwendungen		119.160	145.924,38	219.100,00	-73.175,62
20	= Summe ordentliche Aufwendungen		<b>5.741.657</b>	<b>6.041.094,82</b>	<b>6.271.700,00</b>	<b>-230.605,18</b>
21	= ordentliches Ergebnis Jahresüberschuss(+)/Jahresfehlbetrag (-)		<b>-4.386.995</b>	<b>-4.733.441,49</b>	<b>-5.134.000,00</b>	<b>400.558,51</b>
22	außerordentliche Erträge		33.259	38.284,89	0,00	38.284,89
23	außerordentliche Aufwendungen		5.843	56.883,76	0,00	56.883,76
24	außerordentliches Ergebnis		<b>27.416</b>	<b>-18.598,87</b>	<b>0,00</b>	<b>-18.598,87</b>
25	Jahresergebnis Überschuss (+)/Fehlbetrag (-)		<b>-4.359.579</b>	<b>-4.752.040,36</b>	<b>-5.134.000,00</b>	<b>381.959,64</b>
26	Erträge aus internen Leistungsbeziehungen		860.351	715.704,92	730.300,00	-14.595,08
27	Aufwendungen aus internen Leistungsbeziehungen		179.424	1.521,62	0,00	1.521,62
28	Saldo aus Internen Leistungsbeziehungen		<b>680.926</b>	<b>714.183,30</b>	<b>730.300,00</b>	<b>-16.116,70</b>
29	Ergebnis unter Berücksichtigung der internen Leistungsbeziehungen		<b>-3.678.653</b>	<b>-4.037.857,06</b>	<b>-4.403.700,00</b>	<b>365.842,94</b>



## Doppischer Budgetplan 2016 Rechnung

Teilhaushalt	40	Bereich Bauen	verantwortlich: Heiko Ullrich			
<u>Teilfinanzrechnung</u>			Ergebnis Vorjahr 2015	Ergebnis Haushaltsjahr 2016	Ansätze Haushaltsjahr 2016	mehr(+) weniger(-) 2016
			EUR	EUR	EUR	EUR
<b>Einzahlungen aus laufender Verwaltungstätigkeit</b>						
1	Steuern und ähnliche Abgaben		0	0,00	0,00	0,00
2	Zuwendungen und allgemeine Umlagen		19.089	131,39	8.000,00	-7.868,61
3	sonstige Transfereinzahlungen		0	0,00	0,00	0,00
4	öffentlich-rechtliche Entgelte		53.949	17.632,16	13.300,00	4.332,16
5	privatrechtliche Entgelte		20.073	16.018,49	15.900,00	118,49
6	Kostenerstattungen und Kostenumlagen		94.671	135.247,15	65.000,00	70.247,15
7	Zinsen und ähnliche Einzahlungen		0	0,00	0,00	0,00
8	Einzahlungen aus der Veräußerung geringwertiger Vermögensgegenstände		0	0,00	0,00	0,00
9	sonstige haushaltswirksame Einzahlungen		31.094	28.110,89	1.000,00	27.110,89
10	= Summe der Einzahlungen aus laufender Verwaltungstätigkeit		<b>218.876</b>	<b>197.140,08</b>	<b>103.200,00</b>	<b>93.940,08</b>
<b>Auszahlungen aus laufender Verwaltungstätigkeit</b>						
11	Auszahlungen für aktives Personal		1.806.552	2.001.861,55	2.027.200,00	-25.338,45
12	Auszahlungen für Versorgung		0	0,00	0,00	0,00
13	Auszahlungen für Sach- und Dienstleistungen und für geringwertige Vermögensgegenstände		1.354.767	1.287.878,30	1.402.000,00	-114.121,70
14	Zinsen und ähnliche Auszahlungen		0	0,00	0,00	0,00
15	Transferauszahlungen		113.194	113.056,37	125.000,00	-11.943,63
16	sonstige haushaltswirksame Auszahlungen		114.269	162.033,79	219.100,00	-57.066,21
17	= Summe der Auszahlungen aus laufender Verwaltungstätigkeit		<b>3.388.782</b>	<b>3.564.830,01</b>	<b>3.773.300,00</b>	<b>-208.469,99</b>
18	Saldo aus laufender Verwaltungstätigkeit		<b>-3.169.906</b>	<b>-3.367.689,93</b>	<b>-3.670.100,00</b>	<b>302.410,07</b>
<b>Einzahlungen für Investitionstätigkeit</b>						
19	Zuwendungen für Investitionstätigkeit		31.996	912.082,04	272.500,00	639.582,04
20	Beiträge u. ä. Entgelte für Investitionstätigkeit		504.946	1.082.046,79	1.612.000,00	-529.953,21
21	Veräußerung von Sachvermögen		3.000	10.165,00	0,00	10.165,00
22	Veräußerung von Finanzvermögensanlagen		0	0,00	0,00	0,00
23	sonstige Investitionstätigkeit		0	0,00	0,00	0,00
24	= Summe der Einzahlungen für Investitionstätigkeit		<b>539.942</b>	<b>2.004.293,83</b>	<b>1.884.500,00</b>	<b>119.793,83</b>
<b>Auszahlungen für Investitionstätigkeit</b>						
25	Erwerb von Grundstücken und Gebäuden		193	3.632,37	10.000,00	-6.367,63
26	Baumaßnahmen		679.576	370.032,46	2.986.300,00	-2.616.267,54
27	Erwerb von beweglichem Sachvermögen		110.609	208.076,25	243.700,00	-35.623,75
28	Erwerb von Finanzvermögensanlagen		0	0,00	0,00	0,00
29	Aktivierbare Zuwendungen		5.950	75.000,00	51.000,00	24.000,00

## Doppischer Budgetplan 2016 Rechnung

Teilhaushalt	40	Bereich Bauen	verantwortlich: Heiko Ullrich			
<u>Teilfinanzrechnung</u>			Ergebnis Vorjahr 2015	Ergebnis Haushaltsjahr 2016	Ansätze Haushaltsjahr 2016	mehr(+) weniger(-) 2016
			EUR	EUR	EUR	EUR
30 Sonstige Investitionstätigkeit			0	0,00	0,00	0,00
31 = Summe der Auszahlungen für Investitionstätigkeit			796.328	656.741,08	3.291.000,00	-2.634.258,92
32 Saldo der Investitionstätigkeit			-256.386	1.347.552,75	-1.406.500,00	2.754.052,75
33 = Finanzmittel-Überschuss/-Fehlbetrag			-2.373.579	-2.710.948,85	-379.100,00	-2.331.848,85
<b>Ein-, Auszahlungen aus Finanzierungstätigkeit</b>						
34 Einzahlungen: Aufnahme von Krediten und inneren Darlehen für Investitionstätigkeit			0	0,00	0,00	0,00
35 Auszahlungen, Tilgung von Krediten und Rückzahlungen von inneren Darlehen für Investitionstätigkeit			0	0,00	0,00	0,00
36 Saldo aus Finanzierungstätigkeit			0	0,00	0,00	0,00



## Schlussbilanz 2016 Stadt Geestland

<b>Aktiva</b>	Vorjahr Euro	Haushalts- jahr Euro	<b>Passiva</b>	Vorjahr Euro	Haushalts- jahr Euro
<b>1 Immaterielles Vermögen</b>	<b>2.593.685,62</b>	<b>2.231.656,02</b>	<b>1 Nettoposition</b>	<b>106.245.944,21</b>	<b>110.798.964,66</b>
1.1 Konzessionen	0,00	0,00	1.1 Basis-Reinvermögen	74.161.472,43	74.154.720,79
1.2 Lizenzen	69.397,81	103.313,51	1.1.1 Reinvermögen	74.161.472,43	74.154.720,79
1.3 Ähnliche Rechte	0,00	0,00	1.1.2 Sollfehlbetrag aus kameralem Abschluss (Minusbetrag)	0,00	0,00
1.4 Geleistete Investitionszuweisungen und -zuschüsse	2.511.487,81	2.094.042,51			
1.5 Aktivierter Umstellungsauf.	0,00	0,00	<b>1.2 Rücklagen</b>	<b>562.886,69</b>	<b>752.503,96</b>
1.6 Sonstiges Immaterielles Vermögen	12.800,00	34.300,00	1.2.1 Rücklagen aus Überschüssen des ordentlichen Ergebnisses	0,00	0,00
			1.2.2 Rücklagen aus Übersch. d. außerord. Ergebnisses	0,00	0,00
<b>2 Sachvermögen</b>	<b>128.731.728,56</b>	<b>129.236.024,99</b>	1.2.3 Bewertungsrücklage	0,00	0,00
2.1 Unbebaute Grundstücke und grundstücksgleiche Rechte	9.611.969,13	9.754.316,33	1.2.4 Zweckgebundene Rücklagen	562.886,69	752.503,96
2.2 Bebaute Grundstücke und grundstücksgleiche Rechte	40.677.580,13	41.028.382,97	1.2.5 Sonstige Rücklagen	0,00	0,00
2.3 Infrastrukturvermögen	73.333.886,17	71.160.911,32			
2.4 Bauten und fremde Grundst.	411.392,05	432.729,36	<b>1.3 Jahresergebnis</b>	<b>-1.759.895,54</b>	<b>2.043.946,40</b>
2.5 Kunstgegenst./Kult.-Denkm.	5,00	5,00	1.3.1 Fehlbeträge aus Vorjahren	-2.833.219,76	-1.759.895,54
2.6 Maschinen und technische Anlagen; Fahrzeuge	1.911.447,23	2.181.255,05	1.3.2 Jahresübersch./Jahresfehl. mit Angabe der Vorbelastung aus Haushaltsresten f. Aufw.	1.073.324,22 (4.935,49)	3.803.841,94 (122.858,41)
2.7 Betriebs-/Geschäftsausstat.	1.785.471,63	1.878.983,07			
2.8 Vorräte	18.851,81	11.958,91	<b>1.4 Sonderposten</b>	<b>33.281.480,63</b>	<b>33.847.793,51</b>
2.9 Gel. Anz., Anl. im Bau	981.125,41	2.787.482,98	1.4.1 Investitionszuw-, Zuschüsse	21.772.946,98	21.247.520,60
			1.4.2 Beiträge und ähnliche Entgelte	11.187.294,63	11.074.634,94
<b>3 Finanzvermögen</b>	<b>12.047.072,74</b>	<b>12.630.656,60</b>	1.4.3 Gebührenausschlag	8.939,51	0,00
3.1 Anteile an verb. Untern.	256.000,00	555.069,31	1.4.4 Bewertungsausgleich	0,00	0,00
3.2 Beteiligungen	5.339.659,28	5.339.724,13	1.4.5 Erhaltene Anzahl. auf Sonderp.	312.299,51	1.525.637,97
3.3 Sonderverm. m. Sonderrech.	4.199.880,61	3.989.536,26			
3.4 Ausleihungen	186.743,78	186.743,78	<b>2 Schulden</b>	<b>26.959.245,64</b>	<b>25.531.647,65</b>
3.5 Wertpapiere	0,00	0,00	<b>2.1 Geldschulden</b>	<b>24.853.276,03</b>	<b>23.249.668,23</b>
3.6 Öffentlich-rechtliche Ford.	857.514,19	878.193,61	2.1.1 Anleihen	0,00	0,00
3.7 Forderung aus Transferleist.	26.396,00	144.358,13	2.1.2 Vbl. aus Krediten für Invest.	24.853.276,03	23.249.668,23
3.8 Sonstige privatrechtl. Ford.	954.752,47	1.285.348,85	2.1.3 Liquiditätskredite	0,00	0,00
3.8 Sonstige Verm.-gegenst.	226.126,41	251.682,53	2.1.4 Sonstige Geldschulden	0,00	0,00
			<b>2.2 Rechtsgeschäften</b>	<b>43.572,41</b>	<b>24.646,17</b>
<b>4 Liquide Mittel</b>	<b>4.536.093,35</b>	<b>7.299.688,38</b>	<b>2.3 Vbl. aus LuL</b>	<b>693.757,87</b>	<b>1.156.958,83</b>
			<b>2.4 Transferverbindlichkeiten</b>	<b>857.810,77</b>	<b>313.865,13</b>
<b>5 Aktive Rechnungsabgr.</b>	<b>238.035,66</b>	<b>162.186,68</b>	2.4.1 Finanzausgleichsvbl.	0,00	0,00
			2.4.2 Vbl. aus Zuweisungen und Zuschüssen für l. Zwecke	855.625,66	308.865,13
			2.4.3 Vbl. aus Schuldendiensthilfen	0,00	0,00
			2.4.4 Soziale Leistungsvbl.	0,00	0,00
			2.4.5 Vbl. aus Zuweisungen und Zuschüssen für Investitionen	2.185,11	5.000,00
			2.4.6 Steuerverbindlichkeiten	0,00	0,00
			2.4.7 Andere Transferverbindlichk.	0,00	0,00
			<b>2.5 Sonstige Vbl.</b>	<b>510.828,56</b>	<b>786.509,29</b>
			2.5.1 Durchlaufende Posten	68.615,27	111.033,98
			2.5.1.1 Verrechnete Mehrwertsteuer	0,00	0,00
			2.5.1.2 Abzuführende Lohn/Kirchenst.	11.238,38	0,00
			2.5.1.3 Sonst. durchlaufende Posten	57.376,89	111.033,98



## Schlussbilanz 2016 Stadt Geestland

Aktiva	Vorjahr Euro	Haushalts- jahr Euro	Passiva	Vorjahr Euro	Haushalts- jahr Euro
			2.5.2 Abzuführende Gewerbest.	13.324,00	0,00
			2.5.3 Empfangene Anzahlungen	0,00	0,00
			2.5.4 Andere sonstige Vbl.	428.889,29	675.475,31
			<b>3 Rückstellungen</b>	<b>14.877.090,59</b>	<b>14.968.777,42</b>
			3.1 Pensionsrückstellungen und ähnl. Verpflichtungen	13.357.374,00	13.361.067,00
			3.2 Rückst. für Alterzeitarbeit und ähnl. Maß.	356.409,05	441.318,67
			3.3 Rückst. für unterlassene Instandhaltung	457.731,78	409.094,65
			3.4 Rückst. für die Rekultivierung u. Nachsorge geschlossener Abfalldeponien	0,00	0,00
			3.5 Rückst. für Sanier. v. Altlasten	0,00	0,00
			3.6 Rückst. im Rahmen des Finanzausgleiches und Steuerschuldverhältnissen	557.555,74	635.154,02
			3.7 Rückst. f. drohende Verpfl. Aus Bürgschaften, Gewährleistungen u. anhängige Gerichtsverfahren	0,00	0,00
			3.8 Andere Rückstellungen	148.020,02	122.143,08
			<b>4 Passive Rechnungsabgr.</b>	<b>64.335,49</b>	<b>260.822,94</b>
<b>Bilanzsumme</b>	<b>148.146.615,93</b>	<b>151.560.212,67</b>	<b>Bilanzsumme</b>	<b>148.146.615,93</b>	<b>151.560.212,67</b>

### Vorbelastung künftiger Haushaltsjahre

Das Jahr 2016 ist gem. § 55 Abs. 4 KomHKVO durch Haushaltsausgabereste i. H. v. 6.928.992,09 € vorbelastet.

Geestland,

\_\_\_\_\_  
Krüger, Bürgermeister

### 3. Anhang zum Jahresabschluss 2016 der Stadt Geestland

#### 3.1 Gesetzliche Grundlagen, allgemeine Angaben

Nach § 128 Abs.1 Satz 1 Niedersächsisches Kommunalverfassungsgesetz (NKomVG) hat die Kommune für jedes Haushaltsjahr einen Jahresabschluss nach den Grundsätzen ordnungsgemäßer Buchführung klar und übersichtlich aufzustellen. Im Jahresabschluss ist die tatsächliche Vermögens-, Ertrags- und Finanzlage der Kommune mit sämtlichen Vermögensgegenständen, Schulden, Rechnungsabgrenzungsposten, Erträgen, Aufwendungen, Einzahlungen und Auszahlungen darzustellen (§128 Abs.1 Satz 2 NKomVG).

Nachdem die Stadt Langen und die Samtgemeinde Bederkesa aufgrund Beschluss des Gesetzes über die Bildung der Stadt Geestland vom 08.11.2012 durch den Landtag zum 01.01.2015 miteinander fusionierten und die erste Eröffnungsbilanz und der Abschluss 2015 für die neue Kommune erstellt und geprüft wurden, kann nun der zweite Jahresabschluss der Stadt Geestland vorgelegt werden.

Haftungsverhältnisse, die auch dann anzugeben sind, wenn ihnen gleichwertige Rückgriffsforderungen gegenüberbestehen, bestehen nicht.

Sachverhalte, aus denen sich finanzielle Verpflichtungen ergeben könnten, bestehen nicht.

#### 3.2 Erläuterung der Ergebnisrechnung

Gemäß § 50 Abs.1 GemHKVO sind in der Ergebnisrechnung alle dem Haushaltsjahr zuzurechnenden Erträge und Aufwendungen der Kommune gegenüberzustellen. Sie bildet damit die Grundlage für die Ermittlung des Jahresergebnisses.

**3.2.1 ordentliche Erträge** **49.030.148,37 €**

**Steuern und ähnliche Abgaben** **25.183.063,52 €**

Bezeichnung	Ergebnis Vorjahr	Ergebnis Haushaltsjahr	Ansätze Haushaltsjahr	mehr (+) / weniger (-)
Grundsteuer A	525.879,94	544.884,93	563.000,00	-18.115,07
Grundsteuer B	4.072.198,63	4.719.424,55	4.684.000,00	35.424,55
Gewerbesteuer	5.329.045,58	6.210.715,38	6.135.000,00	75.715,38
Gemeindeanteil Einkommensteuer	12.427.436,00	12.805.127,00	12.850.000,00	-44.873,00
Gemeindeanteil Umsatzsteuer	607.657,00	626.508,00	633.000,00	-6.492,00
Vergnügungssteuer	85.756,96	147.038,23	160.000,00	-12.961,77
Hundesteuer	128.989,59	129.365,43	128.800,00	565,43
Zweitwohnungssteuer	7.362,68	0,00	0,00	0,00

**23.184.326,38    25.183.063,52    25.153.800,00    29.263,52**

Trotz der gegenüber der Planung geringeren Erträge aus der Grundsteuer A, dem Gemeindeanteil an der Einkommensteuer sowie der Vergnügungssteuer wurde insbesondere aufgrund der

Mehrerträge bei der Grundsteuer B und der Gewerbesteuer der Ansatz bei den Steuern und ähnlichen Abgaben 2016 leicht übertroffen.

## Zuwendungen und allgemeine Umlagen

15.621.044,50 €

Konto	Bezeichnung	Ergebnis Vorjahr	Ergebnis Haushaltsjahr	Ansätze Haushaltsjahr	mehr (+) / weniger (-)
3111000	Schlüsselzuweisungen vom Land	10.566.080,00	11.149.232,00	11.000.000,00	149.232,00
3131000	Sonstige allg. Zuweisungen vom Land	824.534,00	847.392,00	836.400,00	10.992,00
3132000	Sonstige allg. Zuw. Gem./Gem.-Verb.	1.000.000,00	0,00	0,00	0,00
3140000	Zuweisungen für lfd. Zwecke vom Bund	1.725,87	3.150,58	40.600,00	-37.449,42
3141000	Zuweisungen für lfd. Zwecke vom Land	1.289.270,15	1.415.326,01	1.335.600,00	79.726,01
3142000	Zuw. für lfd. Zwecke von Gem./Gem.-Verb.	1.475.485,65	2.162.781,64	1.856.900,00	305.881,64
3144000	Zuw. für lfd. Zwecke von ges. Soz.-Vers.	750,00	0,00	0,00	0,00
3146000	Zuw. für lfd. Zw. von öff. Sonderrechn.	613,55	2.613,55	600,00	2.013,55
3147000	Zuw. für lfd. Zw. von priv. Unternehmen	12.731,61	5.195,00	3.000,00	2.195,00
3148000	Zuw. für lfd. Zw. von übr. Bereichen	31.600,55	31.423,72	9.700,00	21.723,72
3148001	Erträge Bunter Tisch	2.700,00	3.600,00	3.600,00	0,00
3148002	Spenden Klimapartnerschaft Lesotho	1.129,68	330,00	0,00	330,00

15.206.621,06 15.621.044,50 15.086.400,00 534.644,50

Bei den Zuwendungen und allgemeinen Umlagen wurde der Ansatz um 0,53 Mio. € übertroffen. Dies ergibt sich u. a. aus Mehrerträgen bei den Schlüsselzuweisungen vom Land (knapp 0,15 Mio. €) und den Zuweisungen für laufende Zwecke vom Landkreis Cuxhaven (0,3 Mio. €). Letztere ergeben sich aus +70.000 € bei den Zuschüssen für das Anrufsammeltaxi aufgrund nachgeholter Zahlungen für 2014 und 2015, ca. +42.000 € beim Zuschuss für Asylbetreuung aufgrund einer Nachzahlung für 2015 und +177.000 € bei den Zuschüssen für die Kindertagesstätten.

## Auflösungserträge aus Sonderposten

2.077.117,63 €

Konto / Produkt	Bezeichnung	Ergebnis Vorjahr	Ergebnis Haushaltsjahr	Ansätze Haushaltsjahr	mehr (+) / weniger (-)
<b>3161000</b>	<b>... für Investitionszuwendungen</b>	<b>1.322.965,57</b>	<b>1.330.789,51</b>	<b>1.230.400,00</b>	<b>100.389,51</b>
1.1.1.1	Verwaltungsleitung	190,78	190,78	0,00	190,78
1.1.1.2	Kommunale Gremien	0,00	0,00	600,00	-600,00
1.1.1.3	Innere Verwaltung	553,95	1.002,18	100,00	902,18
1.1.1.8	Gebäude- u. Liegenschaftsmanagement	3.007,22	2.663,53	200,00	2.463,53
1.2.6.1	Brandschutz	51.143,08	52.387,08	47.600,00	4.787,08
2.1.1.1	Grundschulen	95.842,74	92.865,46	102.500,00	-9.634,54
2.6.3.1	Musikschule Geestland	11.690,19	11.690,18	11.600,00	90,18
2.8.1.1	Heimat- und sonstige Kulturpflege	15.525,08	15.525,10	700,00	14.825,10
3.6.2.2	Kinder- und Jugenderholung	0,00	0,00	13.000,00	-13.000,00
3.6.5.1	Eigene Kindertagesstätten	46.237,03	50.565,53	50.700,00	-134,47
3.6.5.2	Kindertagesstätten freier Träger	11.722,44	12.749,48	0,00	12.749,48
3.6.6.1	Einrichtungen der Jugendarbeit	9.164,53	9.164,56	15.700,00	-6.535,44
3.6.6.2	Spielplätze	18.658,08	20.274,71	600,00	19.674,71
4.1.4.1	Gesundheitsvorsorge	0,00	0,00	0,00	0,00
4.2.1.1	Förderung des Sports	918,52	918,53	1.000,00	-81,47

Konto / Produkt	Bezeichnung	Ergebnis Vorjahr	Ergebnis Haushaltsjahr	Ansätze Haushaltsjahr	mehr (+) / weniger (-)
4.2.4.1	Sportstätten	7.628,40	7.628,37	10.700,00	-3.071,63
5.1.1.1	Räuml. Planungs- und Entwicklungsmaßnahmen	2.088,12	2.088,11	14.800,00	-12.711,89
5.3.8.1	Niederschlagswasserbeseitigung	17.932,55	16.510,06	15.600,00	910,06
5.4.1.1	Gemeindestraßen	228.825,25	222.043,68	190.000,00	32.043,68
5.4.3.1	Kostenbeteiligung an Landesstraßen	2.633,44	2.633,45	2.600,00	33,45
5.4.5.2	Straßenbeleuchtung	10.424,80	9.430,54	1.300,00	8.130,54
5.4.7.1	ÖPNV	58.843,62	60.320,38	36.100,00	24.220,38
5.5.1.1	Öffentliches Grün	9.079,30	9.493,19	20.200,00	-10.706,81
5.5.2.1	Öffentliche Gewässer	2.679,76	2.679,76	2.600,00	79,76
5.5.3.1	Friedhöfe	990,36	990,36	900,00	90,36
5.5.5.1	Wirtschaftswege und Forstwirtschaft	113.859,32	121.741,42	109.100,00	12.641,42
5.7.1.1	Wirtschaftsförderung	59.781,90	61.689,95	42.600,00	19.089,95
5.7.3.1	Mehrzweckeinrichtungen	5.730,02	5.729,01	5.400,00	329,01
5.7.3.2	Märkte	0,00	0,00	300,00	-300,00
5.7.3.4	Bauhof	0,00	0,00	0,00	0,00
5.7.5.1	Tourismusförderung	16.482,62	16.482,61	13.400,00	3.082,61
6.1.1.1	Steuern und Umlagen	1.312,50	1.312,50	0,00	1.312,50
6.1.1.2	Finanzausgleich	520.019,97	520.019,00	520.500,00	-481,00
<b>3162000</b>	<b>... für Sammelposten</b>	<b>4.003,14</b>	<b>4.862,33</b>	<b>3.200,00</b>	<b>1.662,33</b>
1.1.1.8	Gebäude- u. Liegenschaftsmanagement	297,55	0,00	0,00	0,00
1.2.6.1	Brandschutz	636,35	812,79	1.300,00	-487,21
2.1.1.1	Grundschulen	196,40	196,42	100,00	96,42
3.1.5.5	Einrichtungen f. Aussiedler und Ausländer	91,20	91,20	0,00	91,20
3.6.2.2	Kinder- und Jugendberufshilfe	0,00	0,00	0,00	0,00
3.6.5.1	Eigene Kindertagesstätten	2.461,01	3.405,22	1.200,00	2.205,22
3.6.6.1	Einrichtungen der Jugendarbeit	201,68	356,70	100,00	256,70
5.3.8.1	Niederschlagswasserbeseitigung	0,00	0,00	200,00	-200,00
5.4.1.1	Gemeindestraßen	118,95	0,00	300,00	-300,00
<b>3371000</b>	<b>... für Beiträge u. ähnliche Entgelte</b>	<b>708.010,99</b>	<b>732.526,28</b>	<b>679.300,00</b>	<b>53.226,28</b>
1.1.1.8	Gebäude- u. Liegenschaftsmanagement	0,00	0,00	800,00	-800,00
3.1.5.5	Einrichtungen f. Aussiedler und Ausländer	0,00	0,00	0,00	0,00
5.3.8.1	Niederschlagswasserbeseitigung	97.604,30	111.745,15	77.200,00	34.545,15
5.4.1.1	Gemeindestraßen	551.676,93	558.072,58	538.500,00	19.572,58
5.4.3.1	Kostenbeteiligung an Landesstraßen	3.640,57	3.663,96	3.600,00	63,96
5.4.5.2	Straßenbeleuchtung	11.680,36	13.118,39	17.200,00	-4.081,61
5.4.7.1	ÖPNV	786,96	786,97	700,00	86,97
5.5.5.1	Wirtschaftswege und Forstwirtschaft	42.621,87	45.139,23	41.300,00	3.839,23
6.1.1.2	Finanzausgleich	0,00	0,00	0,00	0,00
<b>3381000</b>	<b>... für den Gebührenausschuss</b>	<b>11.620,72</b>	<b>8.939,51</b>	<b>0,00</b>	<b>8.939,51</b>
5.5.3.1	Friedhöfe	11.620,72	8.939,51	0,00	8.939,51
		<b>2.046.600,42</b>	<b>2.077.117,63</b>	<b>1.912.900,00</b>	<b>164.217,63</b>

öffentlich-rechtliche Entgelte

1.969.948,31 €

Konto / Produkt	Bezeichnung	Ergebnis Vorjahr	Ergebnis Haushaltsjahr	Ansätze Haushaltsjahr	mehr (+) / weniger (-)
<b>3311000</b>	<b>Verwaltungsgebühren</b>	<b>242.598,16</b>	<b>228.676,10</b>	<b>281.400,00</b>	<b>-52.723,90</b>
1.1.1.3.01	Organisation	60,00	0,00	0,00	0,00
1.1.1.3.06	Vergabestelle	0,00	0,00	100,00	-100,00
1.1.1.5.02	Kasse und Vollstreckung	271,43	204,62	200,00	4,62
1.1.1.5.03	Steuern, Abgaben, Beiträge	567,90	674,90	100,00	574,90
1.2.2.1.01	Öffentliche Sicherheit und Ordnung	6.946,42	15.223,02	11.000,00	4.223,02
1.2.2.1.02	Verkehrsaufsicht	4.427,10	4.946,00	3.000,00	1.946,00
1.2.2.2.01	Meldeamt	176.074,87	164.038,79	220.400,00	-56.361,21
1.2.2.2.02	Standesamt	38.941,42	31.204,00	35.000,00	-3.796,00
5.1.1.1.01	Bauleitplanung	11.065,92	10.133,28	10.000,00	133,28
5.3.8.1.01	Straßenentwässerung	1.565,00	948,50	600,00	348,50
5.4.1.1.01	Gemeindestraßen	145,00	250,49	0,00	250,49
5.4.5.2.01	Straßenbeleuchtung	40,00	270,00	0,00	270,00
5.5.4.1.01	Naturschutz und Landschaftspflege	2.471,10	782,50	1.000,00	-217,50
5.5.5.1.01	Wirtschaftswege	22,00	0,00	0,00	0,00
<b>3321000</b>	<b>Benutzungsgebühren u. ä. Entgelte</b>	<b>1.663.489,40</b>	<b>1.665.176,66</b>	<b>1.487.400,00</b>	<b>177.776,66</b>
1.2.2.2.02	Standesamt	0,00	142,00	0,00	142,00
1.2.6.1.01	Brandschutz	96.142,92	37.083,62	21.000,00	16.083,62
2.5.1.1.01	Forscherland	0,00	224,50	500,00	-275,50
2.6.3.1.01	Musikschule Geestland	172.824,93	190.307,55	170.000,00	20.307,55
2.7.2.1.01	Bücherei Geestland	4.691,31	4.418,80	7.000,00	-2.581,20
2.8.1.1.01	Heimat- und sonstige Kulturpflege	0,00	0,00	100,00	-100,00
3.1.5.1.01	Seniorenbetreuung	8.042,50	8.212,00	6.800,00	1.412,00
3.6.5.1.01	Kita Debstedt	83.217,09	82.386,34	89.000,00	-6.613,66
3.6.5.1.02	Kita Imsum	52.848,77	60.601,12	44.400,00	16.201,12
3.6.5.1.03	Kita Sievern	68.788,26	80.927,36	72.000,00	8.927,36
3.6.5.1.04	Kita Neuenwalde	69.050,35	79.614,67	70.000,00	9.614,67
3.6.5.1.05	Kita Holbel	10.907,50	19.075,92	11.200,00	7.875,92
3.6.5.1.06	Kita Krempel	17.513,75	18.331,25	10.700,00	7.631,25
3.6.5.1.08	Kita Mittelfeldweg	108.930,87	107.769,81	102.000,00	5.769,81
3.6.5.1.09	Kita Kapellenweg	143.851,32	146.063,62	145.000,00	1.063,62
3.6.5.1.10	Kita Beerster Kinnerhus	120.113,28	138.329,33	114.500,00	23.829,33
3.6.5.1.11	Kita Beerster Waldzwerge	18.298,75	13.952,25	13.000,00	952,25
3.6.5.1.12	Kita Drangstedt	71.683,54	72.193,18	65.500,00	6.693,18
3.6.5.1.13	Kindergarten Elmlohe	7.623,50	6.725,50	2.500,00	4.225,50
3.6.5.1.14	Kindergarten Flögeln	15.858,00	20.169,00	19.900,00	269,00
3.6.5.1.15	Kindergarten Großenhain	2.310,00	0,00	0,00	0,00
3.6.5.1.16	Kindergarten Köhlen	17.502,50	22.360,00	19.000,00	3.360,00
3.6.5.1.17	Kita Kührstedt	39.800,77	45.407,61	40.300,00	5.107,61
3.6.5.1.18	Kindergarten Lintig	17.985,00	16.555,00	15.700,00	855,00
3.6.5.1.19	Kita Ringstedt	15.121,74	13.264,76	14.600,00	-1.335,24
5.3.8.1.02	Grundstücksentwässerung	32.248,44	0,00	0,00	0,00
5.4.1.1.01	Gemeindestraßen	2.379,12	2.268,80	1.700,00	568,80
5.5.3.1.01	Friedhöfe	448.415,19	453.990,72	405.000,00	48.990,72
5.5.5.1.01	Wirtschaftswege	3.000,00	10.000,00	0,00	10.000,00
5.7.3.1.01	Mehrzweckeinrichtungen und DGHs	4.650,00	5.380,00	10.000,00	-4.620,00
5.7.3.2.01	Märkte	9.690,00	9.421,95	16.000,00	-6.578,05
<b>3361100</b>	<b>Fremdenverkehrsbeiträge</b>	<b>46.018,85</b>	<b>25,99</b>	<b>0,00</b>	<b>25,99</b>
5.7.5.1.01	Tourismusförderung	46.018,85	25,99	0,00	25,99



Konto / Produkt	Bezeichnung	Ergebnis Vorjahr	Ergebnis Haushaltsjahr	Ansätze Haushaltsjahr	mehr (+) / weniger (-)
<b>3361200</b>	<b>Kurbeiträge</b>	<b>66.427,19</b>	<b>76.069,56</b>	<b>48.000,00</b>	<b>28.069,56</b>
5.7.5.1.01	Tourismusförderung	66.427,19	76.069,56	48.000,00	28.069,56

**2.018.533,60    1.969.948,31    1.816.800,00    153.148,31**

Die Mehrerträge bei den öffentlich-rechtlichen Entgelten ergeben sich überwiegend aus höheren Einnahmen bei den Benutzungsgebühren und ähnlichen Entgelten. Die größten Abweichungen ergaben sich dabei im Bereich der Kindertagesstätten (+94.000 €), der Friedhöfe (+49.000 €), der Musikschule (+20.000 €) und dem Brandschutz (+16.000 €).

### privatrechtliche Entgelte

**1.707.258,47 €**

Konto / Produkt	Bezeichnung	Ansätze Vorjahr	Ergebnis Haushaltsjahr	Ansätze Haushaltsjahr	mehr (+) / weniger (-)
<b>3411000</b>	<b>Mieten und Pachten</b>	<b>666.709,63</b>	<b>1.435.488,32</b>	<b>1.101.600,00</b>	<b>333.888,32</b>
1.1.1.3.01	Organisation	0,00	0,00	1.200,00	-1.200,00
1.1.1.8.02	Grundvermögen nicht zuzuordnen	222.252,09	290.684,78	217.900,00	72.784,78
1.2.6.1.01	Brandschutz	3.608,00	3.608,00	3.000,00	608,00
2.8.1.1.01	Heimat- und sonstige Kulturpflege	11.595,00	11.595,00	12.100,00	-505,00
3.1.5.4.01	Einrichtungen für Wohnungslose	30.604,13	15.076,80	11.200,00	3.876,80
3.1.5.5.01	Einrichtungen f. Aussiedler und Ausländer	358.628,88	1.081.740,16	808.700,00	273.040,16
4.2.4.1.01	Sportplätze	26.127,30	20.743,22	32.700,00	-11.956,78
4.2.4.1.02	Sporthallen	1.800,00	3.544,08	1.800,00	1.744,08
5.4.7.1.01	Förderung des ÖPNV	203,03	0,00	200,00	-200,00
5.5.2.1.01	Sieverner See	910,48	511,28	800,00	-288,72
5.5.3.1.01	Friedhöfe	0,00	0,00	2.900,00	-2.900,00
5.7.3.1.01	Mehrzweckeinrichtungen und DGHs	600,00	600,00	0,00	600,00
5.7.3.2.01	Märkte	0,00	0,00	200,00	-200,00
5.7.3.3.01	Gaststätte Friedrichs	8.700,72	6.350,00	8.900,00	-2.550,00
5.7.3.4.01	Bauhof Geestland	1.680,00	1.035,00	0,00	1.035,00
<b>3421000</b>	<b>Erträge aus Verkauf</b>	<b>21.957,76</b>	<b>15.485,29</b>	<b>20.500,00</b>	<b>-5.014,71</b>
1.1.1.1.02	Bürgermeisterkanzlei	0,00	913,60	0,00	913,60
1.1.1.3.01	Organisation	322,81	273,90	0,00	273,90
1.1.1.3.05	Hausmeisterservice	3.352,05	427,55	0,00	427,55
1.1.1.8.02	Grundvermögen nicht zuzuordnen	457,50	597,50	0,00	597,50
1.2.2.1.01	Öffentliche Sicherheit und Ordnung	403,00	28,90	100,00	-71,10
1.2.2.2.01	Meldeamt	0,00	25,00	0,00	25,00
2.8.1.1.01	Heimat- und sonstige Kulturpflege	42,50	42,50	0,00	42,50
3.6.5.1.05	Kita HolBel	207,35	0,00	0,00	0,00
4.2.4.1.01	Sportplätze	250,00	0,00	0,00	0,00
5.5.5.1.01	Wirtschaftswege	0,00	1,00	0,00	1,00
5.7.3.4.01	Bauhof Geestland	14.203,10	13.130,39	15.100,00	-1.969,61
5.7.3.5.03	Sandentnahmestellen	2.618,00	36,00	5.000,00	-4.964,00
5.7.5.1.01	Tourismusförderung	101,45	8,95	300,00	-291,05
<b>3461000</b>	<b>Sonstige privatrechtliche Leist.-Entg.</b>	<b>222.870,03</b>	<b>256.284,86</b>	<b>228.600,00</b>	<b>27.684,86</b>
1.1.1.1.01	Verwaltungsleitung	0,00	3.393,00	0,00	3.393,00
1.1.1.8.02	Grundvermögen nicht zuzuordnen	174,34	0,00	0,00	0,00
1.2.6.1.01	Brandschutz	0,00	1.435,14	0,00	1.435,14

Konto / Produkt	Bezeichnung	Ansätze Vorjahr	Ergebnis Haushaltsjahr	Ansätze Haushaltsjahr	mehr (+) / weniger (-)
2.1.1.1.03	Grundschule Neuenwalde	20.574,75	23.131,98	16.000,00	7.131,98
2.1.1.1.05	Grundschule Drangstedt/Elmlohe	23.041,20	28.472,80	35.000,00	-6.527,20
2.6.3.1.01	Musikschule Geestland	105,00	105,00	100,00	5,00
3.1.5.1.02	Seniorentreff	11.735,60	9.982,20	7.000,00	2.982,20
3.6.2.2.01	Kinder- und Jugenderholung	0,00	0,00	100,00	-100,00
3.6.2.5.01	Sonstige Jugendarbeit	4.899,00	4.801,00	4.000,00	801,00
3.6.5.1.01	Kita Debstedt	14.444,36	14.855,14	16.200,00	-1.344,86
3.6.5.1.02	Kita Imsum	11.766,87	14.872,95	13.800,00	1.072,95
3.6.5.1.03	Kita Sievern	19.226,62	22.494,83	17.300,00	5.194,83
3.6.5.1.04	Kita Neuenwalde	5.927,68	9.880,24	9.600,00	280,24
3.6.5.1.05	Kita HolBel	0,00	0,00	400,00	-400,00
3.6.5.1.06	Kita Krepel	737,50	1.162,50	700,00	462,50
3.6.5.1.08	Kita Mittelfeldweg	19.598,55	18.837,15	17.800,00	1.037,15
3.6.5.1.09	Kita Kapellenweg	38.989,92	43.814,04	43.200,00	614,04
3.6.5.1.10	Kita Beerster Kinnerhus	26.429,69	24.872,90	23.000,00	1.872,90
3.6.5.1.11	Kita Beerster Waldzwerge	0,00	149,00	0,00	149,00
3.6.5.1.12	Kita Drangstedt	13.537,50	13.187,30	11.000,00	2.187,30
3.6.5.1.13	Kindergarten Elmlohe	688,50	651,25	300,00	351,25
3.6.5.1.14	Kindergarten Flögeln	0,00	0,00	500,00	-500,00
3.6.5.1.17	Kita Kührstedt	10,00	0,00	0,00	0,00
3.6.5.1.18	Kindergarten Lintig	18,00	4,00	500,00	-496,00
3.6.5.1.19	Kita Ringstedt	72,00	0,00	100,00	-100,00
3.6.6.1.01	Einrichtungen der Jugendarbeit	10.652,00	19.469,00	11.900,00	7.569,00
5.5.3.1.01	Friedhöfe	0,00	713,44	0,00	713,44
5.7.3.1.01	Mehrzweckeinrichtungen und DGHs	0,00	0,00	100,00	-100,00
5.7.3.4.01	Bauhof Geestland	240,95	0,00	0,00	0,00

**911.537,42    1.707.258,47    1.350.700,00    356.558,47**

Die Mehrerträge bei den privatrechtlichen Entgelten ergeben sich überwiegend aus erhöhten Mieterträgen bei den Einrichtungen für Aussiedler und Ausländer aufgrund der erhöhten Anzahl von Flüchtlingen seit 2015 (+273.040,16 €). Zudem ergaben sich bei dem nicht spezifischen Produkten zuordenbaren Grundvermögen erhöhte Pachteinnahmen (+72.784,78 €).

### Kostenerstattungen und Kostenumlagen

**468.633,92 €**

Konto / Produkt	Bezeichnung	Ergebnis Vorjahr	Ergebnis Haushaltsjahr	Ansätze Haushaltsjahr	mehr (+) / weniger (-)
<b>3480000</b>	<b>Erstattungen vom Bund</b>	<b>8.373,14</b>	<b>12.695,47</b>	<b>6.000,00</b>	<b>6.695,47</b>
2.1.1.1.01	Grundschule am Hinschweg	0,00	1.625,00	0,00	1.625,00
2.1.1.1.02	Grundschule am Wilden Moor	257,54	1.000,00	0,00	1.000,00
2.1.1.1.03	Grundschule Neuenwalde	1.250,00	3.000,00	0,00	3.000,00
2.1.1.1.04	Grundschule Bederkesa	0,00	350,00	0,00	350,00
2.1.1.1.05	Grundschule Drangstedt/Elmlohe	1.050,00	2.191,67	0,00	2.191,67
3.6.5.1.10	Kita Beerster Kinnerhus	5.815,60	4.528,80	6.000,00	-1.471,20
<b>3481000</b>	<b>Erstattungen vom Land</b>	<b>0,00</b>	<b>2.773,00</b>	<b>0,00</b>	<b>2.773,00</b>
1.2.2.2.01	Meldeamt	0,00	820,00	0,00	820,00
5.2.3.1.01	Denkmalschutz und -pflege	0,00	1.953,00	0,00	1.953,00

Konto / Produkt	Bezeichnung	Ergebnis Vorjahr	Ergebnis Haushaltsjahr	Ansätze Haushaltsjahr	mehr (+) / weniger (-)
<b>3482000</b>	<b>Erstattungen vom Landkreis</b>	<b>179.951,51</b>	<b>175.494,73</b>	<b>165.700,00</b>	<b>9.794,73</b>
1.1.1.5.03	Steuern, Abgaben, Beiträge	66.725,62	67.392,88	66.700,00	692,88
1.2.1.1.02	Wahlen	0,00	27.981,44	27.000,00	981,44
1.2.2.1.02	Verkehrsaufsicht	9.027,00	7.548,00	7.000,00	548,00
2.1.1.1.03	Grundschule Neuenwalde	294,00	3.420,31	0,00	3.420,31
3.1.5.5.01	Einrichtungen f. Aussiedler und Ausländer	75.459,28	57.719,37	50.000,00	7.719,37
5.1.1.1.01	Bauleitplanung	9.533,19	11.432,73	10.000,00	1.432,73
5.4.5.1.01	Straßenreinigung	18.912,42	0,00	5.000,00	-5.000,00
<b>3482100</b>	<b>Erstattungen vom Landkreis soz. Hilfen</b>	<b>12.606,04</b>	<b>114.170,49</b>	<b>7.600,00</b>	<b>106.570,49</b>
3.1.5.5.01	Einrichtungen f. Aussiedler und Ausländer	12.606,04	114.170,49	7.600,00	106.570,49
<b>3483000</b>	<b>Erstattungen Zweckverbänden</b>	<b>406,50</b>	<b>2.113,80</b>	<b>1.000,00</b>	<b>1.113,80</b>
1.1.1.5.02	Kasse und Vollstreckung	406,50	2.113,80	1.000,00	1.113,80
<b>3484000</b>	<b>Erstattungen von ges. Sozialvers.</b>	<b>9.999,90</b>	<b>11.653,00</b>	<b>9.000,00</b>	<b>2.653,00</b>
1.1.1.5.02	Kasse und Vollstreckung	9.999,90	11.653,00	9.000,00	2.653,00
<b>3487000</b>	<b>Erstattungen von privaten Unternehmen</b>	<b>65.482,13</b>	<b>55.504,80</b>	<b>49.000,00</b>	<b>6.504,80</b>
1.1.1.3.01	Organisation	4.156,77	20.837,50	3.000,00	17.837,50
1.1.1.8.02	Grundvermögen nicht zuzuordnen	3.975,47	0,00	0,00	0,00
1.2.6.1.01	Brandschutz	11.127,17	1.150,00	0,00	1.150,00
2.1.1.1.01	Grundschule am Hinschweg	4.735,42	421,65	0,00	421,65
2.1.1.1.02	Grundschule am Wilden Moor	3.141,60	2.635,87	0,00	2.635,87
2.1.1.1.03	Grundschule Neuenwalde	9.867,08	0,00	0,00	0,00
2.1.1.1.04	Grundschule Bederkesa	0,00	512,74	0,00	512,74
2.1.1.1.05	Grundschule Drangstedt/Elmlohe	684,02	480,00	0,00	480,00
2.1.1.1.06	Grundschule Lintig	466,42	0,00	0,00	0,00
2.1.1.1.07	Grundschule Kührstedt/Ringstedt	1.406,64	0,00	0,00	0,00
3.1.5.5.01	Einrichtungen f. Aussiedler und Ausländer	3.171,53	0,00	0,00	0,00
3.6.5.1.02	Kita Imsum	203,07	0,00	0,00	0,00
3.6.5.1.03	Kita Sievern	182,20	814,63	0,00	814,63
3.6.5.1.04	Kita Neuenwalde	168,98	0,00	0,00	0,00
3.6.5.1.09	Kita Kapellenweg	7.357,24	364,41	0,00	364,41
3.6.5.1.13	Kindergarten Elmlohe	322,20	0,00	0,00	0,00
3.6.5.1.17	Kita Kührstedt	114,24	5.753,65	0,00	5.753,65
3.6.6.1.01	Einrichtungen der Jugendarbeit	2.228,27	0,00	0,00	0,00
4.2.4.1.01	Sportplätze	1.699,63	595,14	0,00	595,14
4.2.4.1.02	Sporthallen	1.145,49	725,18	0,00	725,18
5.5.2.1.01	Sieverner See	2.921,38	1.028,92	0,00	1.028,92
5.5.3.1.01	Friedhöfe	2.260,73	0,00	0,00	0,00
5.7.1.1.01	Wirtschaftsförderung	3.606,08	660,00	26.000,00	-25.340,00
5.7.3.1.01	Mehrzweckeinrichtungen und DGHs	540,50	3.966,70	0,00	3.966,70
5.7.3.4.01	Bauhof Geestland	0,00	0,00	20.000,00	-20.000,00
5.7.3.5.01	PV-Anl. Rathaus Langen / Duales System	0,00	15.558,41	0,00	15.558,41
<b>3488000</b>	<b>Erstattungen von übrigen Bereichen</b>	<b>73.099,72</b>	<b>94.228,63</b>	<b>33.000,00</b>	<b>61.228,63</b>
1.1.1.5.02	Kasse und Vollstreckung	0,00	0,00	500,00	-500,00
1.1.1.8.02	Grundvermögen nicht zuzuordnen	2.741,14	0,00	0,00	0,00
1.2.2.1.01	Öffentliche Sicherheit und Ordnung	0,00	983,17	0,00	983,17
1.2.6.1.01	Brandschutz	960,00	1.500,00	0,00	1.500,00
4.2.4.1.01	Sportplätze	0,00	6.120,40	0,00	6.120,40
4.2.4.1.02	Sporthallen	978,90	0,00	0,00	0,00
5.1.1.1.01	Bauleitplanung	67.276,84	82.398,36	30.000,00	52.398,36
5.5.3.1.01	Friedhöfe	326,41	257,98	0,00	257,98
5.5.5.1.01	Wirtschaftswege	50,00	0,00	0,00	0,00

Konto / Produkt	Bezeichnung	Ergebnis Vorjahr	Ergebnis Haushaltsjahr	Ansätze Haushaltsjahr	mehr (+) / weniger (-)
5.7.3.2.01	Märkte	-3,44	0,00	2.500,00	-2.500,00
5.7.3.4.01	Bauhof Geestland	769,87	2.968,72	0,00	2.968,72

**349.918,94      468.633,92      271.300,00      197.333,92**

Auch bei den Kostenerstattungen ergaben Mehrerträge aufgrund der erhöhten Anzahl an Flüchtlingen und entsprechend höheren Zahlungen des Landkreises (ca. 114.000 €). Zudem ergaben sich höhere Erträge aus Erstattungen im Rahmen der Bauleitplanung (ca. +54.000 €).

### Zinsen und ähnliche Finanzerträge

**13.327,65 €**

Konto	Bezeichnung	Ergebnis Vorjahr	Ergebnis Haushaltsjahr	Ansätze Haushaltsjahr	mehr (+) / weniger (-)
3699000	Zinsen Versorgungsrücklage	7.469,48	4.568,21	0,00	4.568,21
3617000	Zinserträge von Kreditinstituten	0,00	0,04	0,00	0,04
3615000	Zinserträge von verb.Untern,Beteil.,Sonderv.	-541,14	91,04	0,00	91,04
3691000	Verzinsung von Steuernachforderungen	52.678,75	7.851,00	30.000,00	-22.149,00
3617000	Zinserträge von Kreditinstituten	59,77	38,12	0,00	38,12
3651000	Erträge aus Gewinnanteilen aus verbundenen Unternehmen und Beteiligungen	548,76	779,24	0,00	779,24

**60.215,62      13.327,65      30.000,00      -16.672,35**

Bei den Zinsen und ähnlichen Finanzerträgen wurde der Haushaltsansatz um rund 16.000 € unterschritten. Dies ergibt sich aus dem nicht erreichten Ansatz bei den Verzinsungen von Steuernachforderungen. Im Vorjahr wurde der Ansatz von 10.000 € noch um über 40.000 € überschritten und daher der Ansatz für 2016 auf 30.000 € erhöht. Allerdings ergaben sich hier 2016 mit 7.851,00 € deutlich weniger Erträge als 2015.

### Aktivierete Eigenleistungen

**13.109,74 €**

Konto / Produkt	Bezeichnung	Ergebnis Vorjahr	Ergebnis Haushaltsjahr	Ansätze Haushaltsjahr	mehr (+) / weniger (-)
<b>3711000</b>	<b>Aktivierete Eigenleistungen</b>	<b>15.768,35</b>	<b>13.109,74</b>	<b>0,00</b>	<b>13.109,74</b>
1.2.6.1	Brandschutz	-110,25	0,00	0,00	0,00
2.1.1.1	Grundschulen	0,00	700,00	0,00	700,00
	GA000426-01 - Fußballtor 1 GS Am Wilden Moor	0,00	327,42	0,00	327,42
	GA000425-01 - Fußballtor 1 GS Am Wilden Moor	0,00	372,58	0,00	372,58
3.6.5.1	Eigene Kindertagesstätten	0,00	8.831,31	0,00	8.831,31
	GA000386-01 - Gartenhaus Kiga Holßel	0,00	2.177,66	0,00	2.177,66
	GA000387-01 - Gartenhaus Kiga Krempel	0,00	2.205,88	0,00	2.205,88
	GA000388-01 - Gartenhaus Kiga Debstedt	0,00	2.150,85	0,00	2.150,85
	GA000396-01 - Gartenhaus Kiga Kapellenweg	0,00	2.165,67	0,00	2.165,67
	GA000424-01 - Kleinfeldtor/Basketb.-Anl Kiga Dr.	0,00	131,25	0,00	131,25
5.3.8.1	Abwasserbeseitigung	0,00	411,26	0,00	411,26
	GA000310-03 - Herst. Entw. Hauptm.-Böse-Str.	0,00	411,26	0,00	411,26

Konto / Produkt	Bezeichnung	Ergebnis Vorjahr	Ergebnis Haushaltsjahr	Ansätze Haushaltsjahr	mehr (+) / weniger (-)
5.4.1.1	Gemeindestraßen	3.412,61	2.078,89	0,00	2.078,89
	<i>Baumaßnahme Hauptmann-Böse-Str., Bederkesa 1. BA:</i>				
	GA000309-10 - Ankauf Fl. 19 Flst. 3/30	0,00	239,8	0,00	239,8
	GA000309-101 - Ankauf Fl. 19 Flst. 3/32	0,00	64,23	0,00	64,23
	GA000309-11 - Anl. im Bau Grundst.-Zufahrten	0,00	7,27	0,00	7,27
	GA000310 - Herstellung Straße	0,00	971,67	0,00	971,67
	GA000310-01 - Herstellung Gehweg	0,00	767,52	0,00	767,52
	GA000310-02 - Herstellung Begleitgrün	0,00	28,4	0,00	28,4
5.5.5.1	Wirtschaftswege	12.465,99	1.088,28	0,00	1.088,28
	GA000425-01 – Wirtsch.-Weg Heudamm, Alfstedt	0,00	1.088,28	0,00	1.088,28

**15.768,35      13.109,74      0,00      13.109,74**

**sonstige ordentliche Erträge**

**1.976.644,63 €**

Konto / Produkt	Bezeichnung	Ergebnis Vorjahr	Ergebnis Haushaltsjahr	Ansätze Haushaltsjahr	mehr (+) / weniger (-)
<b>3511000</b>	<b>Konzessionsabgaben</b>	<b>1.118.349,08</b>	<b>1.263.912,46</b>	<b>1.100.000,00</b>	<b>163.912,46</b>
5.3.1.1	Konzessionsvertrag Strom	909.405,66	1.006.622,96	900.000,00	106.622,96
5.3.2.1	Konzessionsvertrag Gas	67.817,02	110.641,25	80.000,00	30.641,25
5.3.3.1	Konzessionsvertrag Wasser	141.126,40	146.648,25	120.000,00	26.648,25
<b>3561000</b>	<b>Bußgelder</b>	<b>5.216,60</b>	<b>3.145,00</b>	<b>4.000,00</b>	<b>-855,00</b>
1.1.1.5	Finanzdienstleistungen	108,60	0,00	0,00	0,00
1.2.2.1	Ordnungsangelegenheiten	4.140,00	3.125,00	2.600,00	525,00
1.2.2.2	Melde- und Personenstandswesen	35,00	20,00	400,00	-380,00
5.5.4.1	Naturschutz und Landschaftspflege	933,00	0,00	1.000,00	-1.000,00
<b>3562000</b>	<b>Säumniszuschläge u. ä.</b>	<b>36.149,73</b>	<b>37.849,89</b>	<b>50.000,00</b>	<b>-12.150,11</b>
1.1.1.5	Finanzdienstleistungen	36.149,73	37.849,89	50.000,00	-12.150,11
<b>3582000</b>	<b>Ertr. aus d. Aufl. v. Rückstellungen</b>	<b>413.258,98</b>	<b>627.121,09</b>	<b>365.400,00</b>	<b>261.721,09</b>
1.1.1.1	Verwaltungsleitung	15.882,12	274.930,09	0,00	274.930,09
1.1.1.2	Kommunale Gremien	0,00	914,27	0,00	914,27
1.1.1.3	Innere Verwaltung	63.680,09	38.628,20	365.400,00	-326.771,80
1.1.1.4	Gleichstellung	1.466,56	1.195,80	0,00	1.195,80
1.1.1.5	Finanzdienstleistungen	37.895,58	38.424,43	0,00	38.424,43
1.1.1.8	Gebäude- u. Liegenschaftsmanagement	24.679,88	22.746,74	0,00	22.746,74
1.2.1.1	Statistik und Wahlen	0,00	0,00	0,00	0,00
1.2.2.1	Ordnungsangelegenheiten	9.221,25	12.753,63	0,00	12.753,63
1.2.2.2	Melde- und Personenstandswesen	19.600,92	22.477,83	0,00	22.477,83
1.2.6.1	Brandschutz	0,00	2.830,79	0,00	2.830,79
2.1.1.1	Grundschulen	16.495,93	22.065,20	0,00	22.065,20
2.5.2.1	Förderung der bildenden Kunst	306,99	608,63	0,00	608,63
2.6.3.1	Musikschule Geestland	776,47	2.038,63	0,00	2.038,63
2.7.2.1	Bücherei Geestland	3.176,15	3.836,90	0,00	3.836,90
3.1.5.1	Seniorenbetreuung	863,23	679,51	0,00	679,51
3.1.5.5	Einrichtungen f. Aussiedler u. Ausländer	0,00	18,26	0,00	18,26
3.5.1.7	Sonstige soziale Angelegenheiten	0,00	5.592,59	0,00	5.592,59
3.6.5.1	Eigene Kindertagesstätten	138.968,51	115.705,21	0,00	115.705,21
3.6.6.1	Einrichtungen der Jugendarbeit	8.107,03	8.544,45	0,00	8.544,45
4.2.4.1	Sportstätten	3.821,00	1.357,64	0,00	1.357,64

Konto / Produkt	Bezeichnung	Ergebnis Vorjahr	Ergebnis Haushaltsjahr	Ansätze Haushaltsjahr	mehr (+) / weniger (-)
5.1.1.1	Räuml. Planungs- und Entwicklungsm.	10.625,34	11.930,31	0,00	11.930,31
5.3.8.1	Niederschlagswasserbeseitigung	142,49	3.264,64	0,00	3.264,64
5.4.1.1	Gemeindestraßen	9.181,41	2.593,89	0,00	2.593,89
5.4.3.1	Kostenbeteiligung an Landesstraßen	0,00	0,00	0,00	0,00
5.4.5.1	Straßenreinigung	0,00	0,00	0,00	0,00
5.4.5.2	Straßenbeleuchtung	-142,49	0,00	0,00	0,00
5.5.3.1	Friedhöfe	9.167,79	5.722,98	0,00	5.722,98
5.5.5.1	Wirtschaftswege und Forstwirtschaft	0,00	333,20	0,00	333,20
5.7.1.1	Wirtschaftsförderung	1.845,47	1.645,92	0,00	1.645,92
5.7.3.1	Mehrzweckeinrichtungen	2.842,64	1.062,65	0,00	1.062,65
5.7.3.4	Bauhof	34.654,62	22.911,59	0,00	22.911,59
5.7.5.1	Tourismusförderung	0,00	2.307,11	0,00	2.307,11
<b>3583100</b>	<b>Ertr. a. d. Herabsetzung v. Wertber.</b>	<b>24.523,82</b>	<b>6.250,86</b>	<b>0,00</b>	<b>6.250,86</b>
1.1.1.5	Finanzdienstleistungen	15.057,85	179,56	0,00	179,56
3.6.5.1	Eigene Kindertagesstätten	0,00	633,91	0,00	633,91
5.3.8.1	Niederschlagswasserbeseitigung	0,00	749,91	0,00	749,91
5.4.3.1	Kostenbeteiligung an Landesstraßen	0,00	687,48	0,00	687,48
5.5.5.1	Wirtschaftswege und Forstwirtschaft	0,00	4.000,00	0,00	4.000,00
6.1.1.1	Steuern und Umlagen	9.465,97	0,00	0,00	0,00
<b>3591000</b>	<b>Andere sonstige Erträge</b>	<b>36.671,41</b>	<b>38.365,33</b>	<b>36.500,00</b>	<b>1.865,33</b>
5.7.3.5	Betriebe gewerblicher Art	36.671,41	38.365,33	36.500,00	1.865,33

**1.634.169,62    1.976.644,63    1.555.900,00    420.744,63**

Der Ansatz bei den sonstigen ordentlichen Erträgen wurde um über 400.000 € übertroffen. Dies ergibt sich aus den Mehrerträgen bei den Konzessionsabgaben für Strom, Gas und Wasser (knapp +164.000 €) und Mehrerträgen aus der Auflösung von Rückstellungen (rund 261.000 €).

### **3.2.2 ordentliche Aufwendungen**

**45.549.076,86 €**

Die Ergebnisrechnung 2016 weist ordentliche Aufwendungen in Höhe von 45.549.076,86 € aus, die sich wie folgt ergeben:

#### **Aufwendungen für aktives Personal**

**14.560.933,50 €**

Mit einem Anteil von ca. 32% stellen die Personalaufwendungen nach den Transferaufwendungen den größten Anteil an den ordentlichen Aufwendungen.

Konto	Bezeichnung	Ergebnis Vorjahr	Ergebnis Haushaltsjahr	Ansätze Haushaltsjahr	mehr (+) / weniger (-)
4011000	Dienstaufwendungen Beamte	643.669,11	697.521,16	709.700,00	-12.178,84
4012000	Dienstaufwendungen Arbeitnehmer	8.874.337,62	9.809.159,31	9.949.600,00	-140.440,69
4019000	Dienstaufwendungen sonst. Besch.	101.469,49	112.893,54	152.600,00	-39.706,46
4021000	Beiträge Versorgungskassen Beamte	505.565,20	539.559,97	453.200,00	86.359,97
4022000	Beiträge Versorgungskassen Arbeitn.	596.552,36	658.532,22	676.300,00	-17.767,78
4029000	Beiträge Versorgungsk. sonst. Besch.	3.244,33	4.211,45	6.800,00	-2.588,55
4032000	Beiträge ges. Sozialvers. Arbeitn.	1.803.913,77	1.940.610,84	2.030.800,00	-90.189,16

4039000	Beiträge ges. Sozialvers. sonst. Besch.	21.668,35	24.887,45	33.100,00	-8.212,55
4041000	Beihilfe/Unterstützungsleistungen	110.149,98	101.941,89	104.200,00	-2.258,11
4051000	Zuführung Pensionsrückstellungen	720.413,00	181.365,00	182.900,00	-1.535,00
4061000	Zuführung Beihilferückstellungen	101.576,93	48.932,00	42.200,00	6.732,00
4071000	Zuführung Rückstellungen ATZ u. ä.	356.409,05	441.318,67	372.700,00	69.318,67

**13.838.969,19 14.560.933,50 14.714.100,00 -153.166,50**

Diese Beträge verteilen sich wie folgt auf die unterschiedlichen Produkte:

Konto	Bezeichnung	Ergebnis Vorjahr	Ergebnis Haushaltsjahr	Ansätze Haushaltsjahr	mehr (+) / weniger (-)
1.1.1.1	Verwaltungsleitung	1.689.907,74	1.183.217,13	1.062.800,00	120.417,13
1.1.1.2	Kommunale Gremien	31.628,36	32.424,35	33.000,00	-575,65
1.1.1.3	Innere Verwaltung	1.076.316,88	1.122.207,34	1.538.300,00	-416.092,66
1.1.1.4	Gleichstellung	31.470,95	32.573,52	31.200,00	1.373,52
1.1.1.5	Finanzdienstleistungen	1.052.637,32	1.127.213,10	1.072.100,00	55.113,10
1.1.1.8	Gebäude- u. Liegenschaftsmanagement	501.543,67	458.339,88	431.900,00	26.439,88
1.2.1.1	Statistik und Wahlen	5.122,33	280,56	100,00	180,56
1.2.2.1	Ordnungsangelegenheiten	181.420,62	122.181,76	105.100,00	17.081,76
1.2.2.2	Melde- und Personenstandswesen	649.572,21	610.294,51	556.100,00	54.194,51
1.2.6.1	Brandschutz	65.504,47	63.066,81	62.300,00	766,81
2.1.1.1	Grundschulen	728.371,39	876.415,29	968.900,00	-92.484,71
2.5.2.1	Förderung der bildenden Kunst	5.378,09	9.948,02	14.000,00	-4.051,98
2.6.3.1	Musikschule Geestland	348.334,77	385.491,81	369.900,00	15.591,81
2.7.2.1	Bücherei Geestland	81.419,91	85.486,07	95.600,00	-10.113,93
2.8.1.1	Heimat- und sonstige Kulturpflege	6.281,58	7.611,99	7.900,00	-288,01
3.1.5.1	Seniorenbetreuung	36.389,05	43.828,48	42.300,00	1.528,48
3.1.5.5	Einrichtungen f. Aussiedler und Ausländer	73.525,56	173.333,10	263.900,00	-90.566,90
3.5.1.7	Sonstige soziale Angelegenheiten	5.592,59	259.847,60	222.900,00	36.947,60
3.6.5.1	Eigene Kindertagesstätten	4.578.594,85	5.095.467,66	4.857.500,00	237.967,66
3.6.6.1	Einrichtungen der Jugendarbeit	255.019,98	291.929,66	280.400,00	11.529,66
3.6.6.2	Spielplätze	24.655,83	57.015,79	66.100,00	-9.084,21
4.2.4.1	Sportstätten	68.509,45	78.393,20	116.200,00	-37.806,80
5.1.1.1	Räuml. Planungs- u. Entw.-Maßnahmen	68.190,15	133.767,67	59.800,00	73.967,67
5.3.8.1	Niederschlagswasserbeseitigung	66.683,71	68.133,74	63.100,00	5.033,74
5.4.1.1	Gemeindestraßen	83.160,93	91.141,61	118.300,00	-27.158,39
5.4.5.1	Straßenreinigung	11.896,72	12.761,29	15.900,00	-3.138,71
5.4.5.2	Straßenbeleuchtung	14.549,46	15.413,23	19.400,00	-3.986,77
5.4.7.1	ÖPNV	20.400,93	20.864,51	20.900,00	-35,49
5.5.1.1	Öffentliches Grün	3.314,37	4.472,89	3.500,00	972,89
5.5.2.1	Öffentliche Gewässer	24.790,42	27.182,22	28.800,00	-1.617,78
5.5.3.1	Friedhöfe	170.192,46	167.774,89	173.100,00	-5.325,11
5.5.5.1	Wirtschaftswege und Forstwirtschaft	157.749,37	99.192,46	163.300,00	-64.107,54
5.7.1.1	Wirtschaftsförderung	47.848,74	56.098,51	59.900,00	-3.801,49
5.7.1.2	LEADER-Geschäftsstelle	7.670,49	0,00	0,00	0,00
5.7.3.1	Mehrzweckeinrichtungen	82.239,63	75.903,78	138.100,00	-62.196,22
5.7.3.4	Bauhof	1.463.314,50	1.599.383,02	1.568.900,00	30.483,02
5.7.5.1	Tourismusförderung	119.769,71	72.276,05	82.600,00	-10.323,95

**13.838.969,19 14.560.933,50 14.714.100,00 -153.166,50**

Auch wenn sich in einzelnen Produkten wie beispielsweise den Kindertagesstätten größere Mehraufwendungen ergaben, sind durch Unterschreitung der Ansätze in anderen Bereichen insgesamt rund 150.000 € weniger Personalaufwendungen als geplant zu verzeichnen.

### Aufwendungen für Versorgung

**22.929,00 €**

Buchungsstelle	Bezeichnung	Ergebnis Vorjahr	Ergebnis Haushaltsjahr	Ansätze Haushaltsjahr	mehr (+) / weniger (-)
1.1.1.1.01.4151000	Zuführung zu Pensionsrückstellungen f. Versorgungsempfänger	497.034,00	0,00	0,00	0,00
1.1.1.1.01.4161000	Zuführung zu Beihilferückstellungen f. Versorgungsempfänger	70.081,70	22.929,00	58.700,00	-35.771,00
1.1.1.3.99.4161000	Zuführung zu Beihilferückstellungen f. Versorgungsempfänger	0,00	0,00	12.200,00	-12.200,00
		<b>567.115,70</b>	<b>22.929,00</b>	<b>70.900,00</b>	<b>-47.971,00</b>

### Aufwendungen für Sach- und Dienstleistungen

**5.994.338,54 €**

Konto	Bezeichnung	Ergebnis Vorjahr	Ergebnis Haushaltsjahr	Ansätze Haushaltsjahr	mehr (+) / weniger (-)
4211000	Unterh. Grundst. u. baul. Anlagen	1.171.870,36	1.290.017,20	1.503.600,00	-213.582,80
4212000	Unterh. sonst. unbew. Vermögen	773.117,47	790.816,27	1.058.600,00	-267.783,73
4221000	Unterhaltung bewegl. Vermögen	80.411,65	93.617,21	124.700,00	-31.082,79
4222000	Erwerb geringw. Verm.-Gegenst.	79.894,27	190.949,59	126.700,00	64.249,59
4231000	Mieten und Pachten	540.789,36	1.044.824,34	739.400,00	305.424,34
4232000	Leasing	178.147,56	184.951,18	219.400,00	-34.448,82
4241000	Bewirtsch. Grundst. u. baul. Anl.	1.333.412,45	1.289.802,75	1.850.700,00	-560.897,25
4251000	Haltung von Fahrzeugen	275.873,72	282.940,86	291.500,00	-8.559,14
4261000	Besond. Aufw. für Beschäftigte	77.832,85	158.396,39	261.100,00	-102.703,61
4261100	Aus- und Fortbildung	84.136,18	104.189,15	110.500,00	-6.310,85
4271000	Bes. Verwaltungs- u. Betriebsaufw.	399.811,24	444.200,08	551.300,00	-107.099,92
4271001	Ortsmittel Debstedt	2.799,19	2.410,70	3.200,00	-789,30
4271002	Ortsmittel Imsum	1.395,41	1.436,24	1.600,00	-163,76
4271003	Ortsmittel Sievern	2.339,00	2.340,00	2.600,00	-260,00
4271004	Ortsmittel Neuenwalde	3.067,83	2.970,00	3.300,00	-330,00
4271005	Ortsmittel Holßel	1.431,06	1.289,21	1.600,00	-310,79
4271006	Ortsmittel Krempel	887,18	832,80	1.000,00	-167,20
4271007	Ortsmittel Hymendorf	1.014,03	983,82	1.100,00	-116,18
4271008	Ortsmittel Langen	17.760,40	17.025,23	18.800,00	-1.774,77
4271009	Ortsmittel Bad Bederkesa	6.436,44	6.094,00	7.200,00	-1.106,00
4271010	Ortsmittel Drangstedt	2.490,57	2.125,74	2.600,00	-474,26
4271011	Ortsmittel Elmlohe	1.826,45	1.754,29	2.100,00	-345,71
4271012	Ortsmittel Flögeln	607,80	1.235,00	1.700,00	-465,00
4271013	Ortsmittel Köhlen	1.600,00	1.620,00	1.800,00	-180,00
4271014	Ortsmittel Kührstedt	1.268,73	1.631,21	2.100,00	-468,79
4271015	Ortsmittel Lintig	2.689,57	2.726,14	3.100,00	-373,86
4271016	Ortsmittel Ringstedt	1.310,94	864,06	1.500,00	-635,94
4271017	Seniorenarbeit Beirat	21,82	126,85	500,00	-373,15
4271018	Sachaufwand Puppentheater	0,00	1.276,08	0,00	1.276,08



Konto	Bezeichnung	Ergebnis Vorjahr	Ergebnis Haushaltsjahr	Ansätze Haushaltsjahr	mehr (+) / weniger (-)
4271300	Ehrungen und Repräsentation	40.220,86	57.539,07	53.000,00	4.539,07
4281000	Verbrauch von Vorräten	3.692,52	2.240,30	3.000,00	-759,70
4291000	Aufwendungen sonst. Dienstleist.	70.676,75	11.112,78	24.700,00	-13.587,22

**5.158.833,66 5.994.338,54 6.974.000,00 -979.661,46**

Die Aufteilung auf die Produkte ergibt sich wie folgt:

Produkt	Bezeichnung	Ergebnis Vorjahr	Ergebnis Haushaltsjahr	Ansätze Haushaltsjahr	mehr (+) / weniger (-)
1.1.1.1	Verwaltungsleitung	36.957,59	54.882,14	44.000,00	10.882,14
1.1.1.2	Kommunale Gremien	10.168,10	9.414,21	26.800,00	-17.385,79
1.1.1.3	Innere Verwaltung	500.195,17	570.235,95	648.900,00	-78.664,05
1.1.1.4	Gleichstellung	1.815,01	1.227,70	3.900,00	-2.672,30
1.1.1.5	Finanzdienstleistungen	11.264,50	10.096,50	12.400,00	-2.303,50
1.1.1.6	Personalrat	236,34	0,00	4.000,00	-4.000,00
1.1.1.8	Gebäude- u. Liegenschaftsmanagement	141.551,12	174.221,07	143.100,00	31.121,07
1.2.1.1	Statistik und Wahlen	18,92	1.379,96	8.000,00	-6.620,04
1.2.2.1	Ordnungsangelegenheiten	17.309,56	27.318,92	32.800,00	-5.481,08
1.2.2.2	Melde- und Personenstandswesen	10.670,96	6.514,43	17.700,00	-11.185,57
1.2.6.1	Brandschutz	391.740,35	608.138,59	733.300,00	-125.161,41
2.1.1.1	Grundschulen	787.515,48	703.537,41	1.073.300,00	-369.762,59
2.5.2.1	Förderung der bildenden Kunst	0,00	0,00	100,00	-100,00
2.6.3.1	Musikschule Geestland	10.308,72	13.591,70	16.900,00	-3.308,30
2.7.2.1	Bücherei Geestland	29.262,01	28.187,26	65.400,00	-37.212,74
2.8.1.1	Heimat- und sonstige Kulturpflege	70.149,24	68.217,75	102.500,00	-34.282,25
3.1.5.1	Seniorenbetreuung	82.214,76	81.286,80	79.800,00	1.486,80
3.1.5.4	Einrichtungen für Wohnungslose	12.239,06	12.403,44	17.700,00	-5.296,56
3.1.5.5	Einrichtungen f. Aussiedler u. Ausländer	579.934,31	1.089.952,53	806.500,00	283.452,53
3.5.1.7	Sonstige soziale Angelegenheiten	2.485,47	24.067,49	23.200,00	867,49
3.6.2.2	Kinder- und Jugenderholung	4,51	0,00	200,00	-200,00
3.6.2.5	Sonstige Jugendarbeit	893,79	5.016,76	6.500,00	-1.483,24
3.6.5.1	Eigene Kindertagesstätten	587.127,99	523.542,59	623.300,00	-99.757,41
3.6.6.1	Einrichtungen der Jugendarbeit	77.598,44	38.225,63	74.800,00	-36.574,37
3.6.6.2	Spielplätze	50.151,04	46.241,10	100.000,00	-53.758,90
4.2.1.1	Förderung des Sports	655,00	82,75	2.000,00	-1.917,25
4.2.4.1	Sportstätten	172.927,68	232.162,86	343.500,00	-111.337,14
5.1.1.1	Räuml. Planungs- u Entwicklungsmaßn.	3.816,38	1.782,43	7.600,00	-5.817,57
5.3.8.1	Niederschlagswasserbeseitigung	123.688,18	34.746,93	83.400,00	-48.653,07
5.4.1.1	Gemeindestraßen	188.423,82	181.547,02	226.900,00	-45.352,98
5.4.2.1	Kostenbeteiligung an Kreisstraßen	0,00	0,00	1.000,00	-1.000,00
5.4.3.1	Kostenbeteiligung an Landesstraßen	47,60	0,00	3.200,00	-3.200,00
5.4.5.1	Straßenreinigung	100.701,16	91.005,19	117.800,00	-26.794,81
5.4.5.2	Straßenbeleuchtung	172.780,45	217.049,10	213.900,00	3.149,10
5.4.7.1	ÖPNV	5.825,63	8.755,22	15.000,00	-6.244,78
5.5.1.1	Öffentliches Grün	3.093,93	9.469,94	22.900,00	-13.430,06
5.5.2.1	Öffentliche Gewässer	31.433,59	85.587,46	58.600,00	26.987,46
5.5.3.1	Friedhöfe	192.855,91	218.944,08	263.700,00	-44.755,92
5.5.4.1	Naturschutz und Landschaftspflege	0,00	0,00	500,00	-500,00

Produkt	Bezeichnung	Ergebnis Vorjahr	Ergebnis Haushaltsjahr	Ansätze Haushaltsjahr	mehr (+) / weniger (-)
5.5.5.1	Wirtschaftswege und Forstwirtschaft	202.131,15	174.665,07	194.000,00	-19.334,93
5.7.1.1	Wirtschaftsförderung	9.884,09	9.125,46	24.000,00	-14.874,54
5.7.3.1	Mehrzweckeinrichtungen	185.835,18	183.315,28	212.800,00	-29.484,72
5.7.3.2	Märkte	3.479,17	3.139,76	10.900,00	-7.760,24
5.7.3.3	Gaststätten und dergleichen	8.848,57	13.327,38	14.000,00	-672,62
5.7.3.4	Bauhof	333.339,22	419.644,20	472.200,00	-52.555,80
5.7.3.5	Betriebe gewerblicher Art	590,64	1.868,04	6.000,00	-4.131,96
5.7.5.1	Tourismusförderung	6.663,87	10.420,44	15.000,00	-4.579,56

**5.158.833,66 5.994.338,54 6.974.000,00 -979.661,46**

Besonders bei der Bewirtschaftung wurden die Ansätze zu hoch gewählt, so dass sich alleine dort eine Unterschreitung der Ansätze um rund 560.000,00 € ergab. Hinzu kommen größere Unterschreitungen der Ansätze bei der Unterhaltung über 0,5 Mio. €.

### Abschreibungen

**4.252.110,38 €**

Konto	Abschreibungen auf...	Ergebnis Vorjahr	Ergebnis Haushaltsjahr	Ansätze Haushaltsjahr	mehr (+) / weniger (-)
4711000	... immater. Verm.-Gegenst.	0,00	0,00	32.300,00	-32.300,00
4711010	... gel. Inv.-Zuwendungen	202.164,61	187.622,11	179.900,00	7.722,11
4711020	... übr. immater. Verm.-Gegenst.	35.955,44	30.864,90	10.100,00	20.764,90
4711300	... Gebäude	933.433,16	765.802,29	725.400,00	40.402,29
4711400	... Infrastrukturvermögen	2.303.636,63	2.477.801,59	2.456.700,00	21.101,59
4711500	... Maschinen u. techn. Anlagen	46.175,42	56.336,38	48.700,00	7.636,38
4711600	... Fahrzeuge	196.831,48	188.416,83	194.700,00	-6.283,17
4711700	... Betriebs- u. Gesch.-Ausst.	137.392,14	154.225,15	165.700,00	-11.474,85
4711800	... Sammelposten	203.770,25	228.067,94	175.900,00	52.167,94
4711900	... sonst. Sachanlagevermögen	22.491,53	26.980,86	9.000,00	17.980,86
<i>Zwischensumme AfA Anlagevermögen</i>		<i>4.081.850,66</i>	<i>4.116.118,05</i>	<i>3.998.400,00</i>	<i>117.718,05</i>
4721111	... Forderungen (Einzelwertber.)	414.921,63	135.992,33	0,00	135.992,33

**4.496.772,29 4.252.110,38 3.998.400,00 253.710,38**

Die planmäßige Abschreibung auf das Anlagevermögen (Aufwandskonten 4711) wirkt sich dabei wie folgt auf die Bestandskonten der Bilanz aus:

Konto	Beschreibung	Abschr.
0021000	Lizenzen	19.324,38
0025000	Datenverarbeitungssoftware	11.540,52
0041000	Geleistete Investitionszuweisungen und -zuschüsse	187.622,11
0212000	Gebäude und Aufbauten bei Wohnbauten	9.040,45
0222000	Gebäude und Aufbauten bei sozialen Einrichtungen	168.809,82
0232000	Gebäude und Aufbauten bei Schulen	185.275,68
0242000	Gebäude und Aufbauten bei Kultur-, Sport-, Freizeit und Gartenanlagen	217.473,52
0252000	Gebäude und Aufbauten für Brandschutz, Rettungsdienst, Katastrophenschutz	88.828,86
0292000	Gebäude und Aufbauten bei sonst. Dienst-, Geschäfts-, und Betriebsgebäuden	73.690,13
0321000	Brücken und Tunnel	26.185,88
0342000	Gebäude und Aufbauten für Entwässerungs- und Abwasserbeseitigungsanlagen	194.133,52

Konto	Beschreibung	Abschr.
0351000	Straßen, Wege, Plätze, Verkehrslenkungsanlagen	1.551.520,43
0352000	Straßen/Gehwege	360.905,23
0352100	Beleuchtung	48.648,72
0353000	Wirtschaftswege	171.940,35
0361000	Strom,- Gas-, Wasserleitungen und zugehörige Anlagen	6.019,01
0371000	Wasserbauliche Anlagen	38.805,79
0382000	Gebäude und Aufbauten für Friedhöfe und Bestattungseinrichtungen	58.555,44
0391000	Sonstige Bauten des Infrastrukturvermögens	21.087,22
0411000	Bauten auf fremdem Grund und Boden	22.683,83
0611000	Fahrzeuge	188.416,83
0621000	Maschinen und technische Anlagen	56.336,38
0711000	Betriebsvorrichtungen	26.980,86
0721000	Betriebs- und Geschäftsausstattung	154.225,15
0751000	Sammelposten für bewegliche Vermögensgegenstände über 150,- bis 1.000,- €	228.067,94

**4.116.118,05**

#### Zinsen und ähnliche Aufwendungen

**698.255,04 €**

Bei den Zinsen und ähnlichen Aufwendungen wurden die veranschlagten Haushaltsansätze um 68.744,96 € unterschritten:

Konto	Bezeichnung	Ergebnis Vorjahr	Ergebnis Haushaltsjahr	Ansätze Haushaltsjahr	mehr (+) / weniger (-)
4517000	Zinsaufwendungen an Kreditinstitute	718.920,95	681.732,17	737.000,00	-55.267,83
4521000	Zinsaufwendungen für Liquiditätskredite	8.396,61	620,87	20.000,00	-19.379,13
4592000	Verzinsung von Steuererstattungen	9.233,75	15.902,00	10.000,00	5.902,00

**736.551,31      698.255,04      767.000,00      -68.744,96**

Die Zinsaufwendungen ergaben sich aus nachfolgenden Krediten für investive Maßnahmen:

Lfd. Nr.	Kreditinstitut	Konto-Nr.	Zinsen
1	Deutsche Kreditbank	6700225946	21.150,28
2	Bremer Landesbank	6290674197	40.058,56
3	DG HYP	3022064404	16.162,30
4	Bremer Landesbank	6290674238	59.687,06
5	Landesbank Baden-Württemberg	607486244	74.646,52
6	DG HYP	3022064402	11.022,77
7	WL Bank	205729703	59.627,26
8	Investitionsbank Schleswig-Holstein	7000063850	37.269,64
9	KfW Förderbank	933195	1.677,08
10	Bayerische Landesbank	56/1299573	44.757,67
11	Bremer Landesbank	6290674279	30.268,84
12	WL Bank	205729705	14.985,10
13	HypoVereinsbank	15176880	38.064,95
14	Deutsche Kreditbank	6700206573	12.668,86
15	Commerzbank	106369220	9.696,12
16	WL Bank	398390300	10.703,15

Lfd. Nr.	Kreditinstitut	Konto-Nr.	Zinsen
17	KfW Förderbank	1038661	504,33
18	DG HYP	3022801906	1.878,44
20	DG HYP	3022801907	5.732,48
21	Weser-Elbe-Sparkasse	3022801908	6.469,16
23	DGHYP	3022801909	878,89
24	HSH Nordbank	6731140018	858,4
25	KfW Förderbank	1922375	417,68
27	Investitionsbank Schleswig-Holstein	5338910013	2.982,93
28	DG HYP	3022913201	1.429,27
29	DG HYP	3022913202	128,04
30	Investitionsbank Schleswig Holstein	5446060017	4.416,67
31	DG HYP	3215320736	259,81
32	WESPA	6020005887	497,4
33	DG HYP	3300692500	5.020,44
34	DG HYP	3300692501	45,99
35	WESPA	6020005879	250,13
36	KfW Förderbank	9512409	3.130,00
37	Hessische Landesbank	800032565	3.763,35
38	Weser-Elbe-Sparkasse	6020005909	276,48
39	DG HYP	3300077900	464,18
40	DG HYP	3300077901	231,23
41	Weser-Elbe-Sparkasse	6020005895	236,4
42	DG HYP	3215320737	646,43
43	HSH Nordbank	6730380017	1.924,04
45	NRW Bank	3518890011	41.825,48
46	Landesbank Baden-Württemberg	639048596	801,94
47	Landesbank Baden-Württemberg	608273732	79,3
48	NRW Bank	3518890029	17.846,51
49	DG HYP	3215320729	14.079,35
50	KfW Förderbank	8943492	1.065,41
51	DG HYP	3215320731	1.997,14
52	DG HYP	3215230732	17.942,12
53	DG HYP	3215320733	9.536,52
54	KfW Förderbank	575738	609,59
55	Deutsche Kreditbank	6700270389	51.060,48

**681.732,17**

### **Transferaufwendungen**

**18.118.107,71 €**

Mit rund 40% stellen die Transferaufwendungen die größte Aufwandsposition. Dies resultiert aus den Aufwendungen für die Kreisumlage, die mit 14.327.016,76 € für sich bereits nahezu die Höhe der Aufwendungen für aktives Personal erreichen.

Konto / Produkt	Bezeichnung	Ergebnis Vorjahr	Ergebnis Haushaltsjahr	Ansätze Haushaltsjahr	mehr (+) / weniger (-)
<b>4312000</b>	<b>Zuweisungen an Gem./Gem.-Verbände</b>	<b>2.367,00</b>	<b>384,00</b>	<b>0,00</b>	<b>384,00</b>
3.6.5.2	Kindertagesstätten freier Träger	2.367,00	384,00	0,00	384,00
<b>4313000</b>	<b>Zuweisungen an Zw.-Verbände etc.</b>	<b>129.208,68</b>	<b>140.726,61</b>	<b>181.600,00</b>	<b>-40.873,39</b>
1.1.1.8	Gebäude- u. Liegenschaftsmanagement	0,00	1.057,32	0,00	1.057,32
2.8.1.1	Heimat- und sonstige Kulturpflege	1.503,25	1.536,50	1.600,00	-63,50
5.4.7.1	ÖPNV	14.502,93	25.076,42	55.000,00	-29.923,58
5.5.2.1	Öffentliche Gewässer	113.202,50	113.056,37	125.000,00	-11.943,63
<b>4315000</b>	<b>Zuschüsse an Verb. Untern., SV, Beteil.</b>	<b>859.876,84</b>	<b>750.659,92</b>	<b>1.188.600,00</b>	<b>-437.940,08</b>
5.7.5.1	Tourismusförderung	859.876,84	750.659,92	1.188.600,00	-437.940,08
<b>4316000</b>	<b>Zuschüsse an sonst. öff. Sonderrechn.</b>	<b>0,00</b>	<b>16.803,60</b>	<b>20.000,00</b>	<b>-3.196,40</b>
1.1.1.3	Innere Verwaltung	0,00	16.803,60	20.000,00	-3.196,40
<b>4317000</b>	<b>Zuschüsse an priv. Unternehmen</b>	<b>116.290,97</b>	<b>152.307,10</b>	<b>235.000,00</b>	<b>-82.692,90</b>
5.4.7.1	ÖPNV	116.290,97	152.307,10	235.000,00	-82.692,90
<b>4318000</b>	<b>Zuschüsse an übrige Bereiche</b>	<b>1.594.589,86</b>	<b>1.649.905,53</b>	<b>1.710.500,00</b>	<b>-60.594,47</b>
1.1.1.9	Stiftungen	1.789,15	2.650,43	0,00	2.650,43
1.2.6.1	Brandschutz	500,00	9.019,14	0,00	9.019,14
2.1.1.1	Grundschulen	153,30	153,30	200,00	-46,70
2.4.3.1	sonstige schulische Aufgaben	0,00	1.000,00	0,00	1.000,00
2.5.2.1	Förderung der bildenden Kunst	7.213,20	9.416,00	9.400,00	16,00
2.7.3.1	Sonstige Volksbildung	959,90	2.066,00	1.200,00	866,00
2.8.1.1	Heimat- und sonstige Kulturpflege	6.386,10	7.289,00	6.700,00	589,00
3.1.5.1	Seniorenbetreuung	1.000,00	0,00	100,00	-100,00
3.5.1.7	Sonstige soziale Angelegenheiten	114.158,91	103.917,38	137.800,00	-33.882,62
3.6.2.2	Kinder- und Jugenderholung	33.678,92	47.684,01	48.000,00	-315,99
3.6.5.1	Eigene Kindertagesstätten	782,00	300,00	300,00	0,00
3.6.5.2	Kindertagesstätten freier Träger	1.416.508,67	1.450.946,73	1.498.000,00	-47.053,27
4.1.4.1	Gesundheitsvorsorge	0,00	201,00	300,00	-99,00
4.2.1.1	Förderung des Sports	11.357,51	15.262,54	7.500,00	7.762,54
5.7.3.2	Märkte	0,00	0,00	1.000,00	-1.000,00
5.7.5.1	Tourismusförderung	102,20	0,00	0,00	0,00
<b>4318001</b>	<b>Aufw. Klimapartnerschaft Lesotho</b>	<b>0,00</b>	<b>890,67</b>	<b>0,00</b>	<b>890,67</b>
1.1.1.1	Verwaltungsleitung	0,00	890,67	0,00	890,67
<b>4341000</b>	<b>Gewerbesteuerumlage</b>	<b>897.294,00</b>	<b>1.132.360,00</b>	<b>1.108.000,00</b>	<b>24.360,00</b>
6.1.1.1	Steuern und Umlagen	897.294,00	1.132.360,00	1.108.000,00	24.360,00
<b>4353000</b>	<b>Allg Zuw. an Zweckverb. und dergl.</b>	<b>-20.000,00</b>	<b>0,00</b>	<b>0,00</b>	<b>0,00</b>
6.1.1.1	Steuern und Umlagen	-20.000,00	0,00	0,00	0,00
<b>4371100</b>	<b>Entschuldungsumlage a. d. Land</b>	<b>59.086,00</b>	<b>61.128,00</b>	<b>60.000,00</b>	<b>1.128,00</b>
6.1.1.2	Finanzausgleich	59.086,00	61.128,00	60.000,00	1.128,00
<b>4372000</b>	<b>Kreisumlage</b>	<b>13.738.004,06</b>	<b>14.212.942,28</b>	<b>13.833.000,00</b>	<b>379.942,28</b>
6.1.1.2	Finanzausgleich	13.738.004,06	14.212.942,28	13.833.000,00	379.942,28

**17.376.717,41    18.118.107,71    18.336.700,00    -218.592,29**

### sonstige ordentliche Aufwendungen

**1.902.402,69 €**

Konto	Bezeichnung	Ansätze Vorjahr	Ergebnis Haushaltsjahr	Ansätze Haushaltsjahr	mehr (+) / weniger (-)
4411000	Sonst. Personal- u. Vers.-Aufwendungen	5.520,00	5.520,00	5.800,00	-280,00
4421000	Aufw. für ehrenamtl. u. sonst. Tätigkeit	413.705,49	388.427,56	478.600,00	-90.172,44

4429000	Sonst. Aufw. für Rechte u. Dienste	64.981,56	66.890,50	88.500,00	-21.609,50
4429001	Aufwendungen Bunter Tisch	2.700,00	5.775,00	3.600,00	2.175,00
4431000	Geschäftsaufwendungen	702.372,27	745.632,52	1.145.100,00	-399.467,48
4431500	Reisekosten	4.108,10	8.092,28	26.700,00	-18.607,72
4441000	Steuern, Versicherungen, Schadensfälle	141.626,66	154.873,02	166.400,00	-11.526,98
4451000	Erstattungen an das Land	6.606,71	9.396,18	6.500,00	2.896,18
4452000	Erstattungen an Gem./Gem.-Verbänden	149.663,75	152.689,00	272.500,00	-119.811,00
4453000	Erstattungen an Zweckverb. u. dergl.	2.222,24	2.222,24	2.300,00	-77,76
4458000	Erstattungen an übrige Bereiche	37.031,45	39.923,20	39.700,00	223,20
4472000	Wertveränderungen bei Finanzanlagen	615.473,61	322.961,19	0,00	322.961,19
		<b>2.146.011,84</b>	<b>1.902.402,69</b>	<b>2.235.700,00</b>	<b>-333.297,31</b>

Die Aufwendungen zu den Wertveränderungen bei Finanzanlagen ergeben sich aus der Verringerung des Sondervermögens für den Eigenbetrieb Moortherme (Konto 1211003, 307.344,35 €) und des Anteils am Verbundenen Unternehmen Tourismus-, Kur-, und Freizeit-GmbH (Konto 1013000, 15.616,84 €) auf der Aktivseite der Bilanz aufgrund der jeweiligen Bilanzverluste 2016.

<b>3.2.3 Außerordentliche Erträge und Außerordentliche Aufwendungen</b>	<b>478.029,54 € 155.259,11 €</b>
---	--------------------------------------

Die Erträge und Aufwendungen, die wirtschaftlich vergangenen Jahren zuzurechnen sind, wurden gemäß § 59 Nr. 6 GemHKVO als außerordentlicher Ertrag bzw. Aufwand verbucht, sofern sie nicht aus Abgaben, abgabeähnlichen Entgelten, allgemeinen Zuweisungen, außerplanmäßigen Abschreibungen wegen unterlassener Instandhaltung und Rückzahlungen resultierten.

### Außerordentliche Erträge

Konto	Bezeichnung	Ergebnis Vorjahr	Ergebnis Haushaltsjahr	Ansätze Haushaltsjahr	mehr (+) / weniger (-)
5012000	Empf. Schadensers.-Leist. Verm.-Schäden	1.881,20	154.032,00	0,00	154.032,00
5019000	Sonstige außergewöhnliche Erträge	37.720,03	33.731,17	0,00	33.731,17
5029000	Sonstige periodenfremde Erträge	79.681,95	127.484,14	0,00	127.484,14
5041000	Zuschreibungen Werterh. Verm.-Gegenst.	91,37	0,00	0,00	0,00
5311000	Erträge Veräußerung Grdst./Geb.	49.842,26	152.618,23	0,00	154.839,94
5312000	Erträge Veräußerung bew. Verm.-Gegenst.	3.698,00	10.164,00	0,00	10.164,00
		<b>172.914,81</b>	<b>478.029,54</b>	<b>0,00</b>	<b>478.029,54</b>

Bei den empfangenen Schadenersatzleistungen handelt es sich um Versicherungserstattungen für Brandschäden an Feuerwehrfahrzeugen und dem Gebäude der Ortswehr Neuenwalde vom 22.06.2016 (137.032,00 €) sowie für einem Schadensfall bei den Flurdecken im Rathaus Langen (17.000,00 €).

Folgende Grundstücke wurden über dem Buchwert verkauft:

Anlage-Nr.	Beschreibung	a.-o. Ertr.
GA000289	Handels- und Gewerbepark Bederkesa Fl. 23 Flst. 51/93	58.464,00
GA000409-01	Unbeb. Grundstück/Bauplatz Baugeb. Keilstr. Fl. 108 Flst. 43/5	18.417,95
GA000428	Handels- und Gewerbepark Bederkesa Fl. 23 Flst. 51/96	42.000,00
A000537-2	Gewerbegebiet Debstedt Fl. 7 Flst. 83/8	20.607,45
AV006265-01	Gewerbegeb. Debstedt Bördestr. Fl. 108 Flst. 42/21	19,83
AV008410	Leher Landstraße 48, Langen Fl. 6 Flst. 194/49	8.784,00
AV008411	Leher Landstraße 48, Langen Fl. 6 Flst. 230/119	4.325,00

**152.618,23**

Folgende bewegliche Vermögensgegenstände wurden über dem Buchwert verkauft:

Anlage-Nr.	Beschreibung	a.-o. Ertr.
-	Pritschenwagen Bauhof CUX - LD 932	500,00
-	Pritschenwagen Bauhof CUX - SL 210	2.665,00
A000280	Schlepper John-Deer Bauhof CUX - LA 366	6.999,00

**10.164,00**

### Außerordentlichen Aufwendungen

Konto	Bezeichnung	Ergebnis Vorjahr	Ergebnis Haushaltsjahr	Ansätze Haushaltsjahr	mehr (+) / weniger (-)
5111000	Aufw. Katastrophen und ähnliche Ereignisse	0,00	2.904,06	0,00	2.904,06
5119000	Sonstige außergewöhnliche Aufwendungen	1.296,66	0,00	0,00	0,00
5129000	Sonstige Periodenfremde Aufwendungen	39.033,21	66.209,17	0,00	66.209,17
5131000	Außerplanmäßige Abschreibungen Sachverm.	122.170,58	37.821,36	0,00	37.821,36
5321000	Aufw. Veräußerung Grundst. u. Gebäude	0,00	15.473,10	0,00	15.473,10
5322000	Aufw. Veräußerung bew. Verm.-Gegenst.	0,00	11.232,66	0,00	11.232,66
5324000	Aufw. Veräußerung Finanzvermögen	43.810,15	21.618,76	0,00	21.618,76
		<b>206.310,60</b>	<b>155.259,11</b>	<b>0,00</b>	<b>155.259,11</b>

Bei den Aufwendungen im Zusammenhang mit Katastrophen handelt es sich um die Beseitigung von Schäden und Schutt aufgrund des Brandes bei der Feuerwehr Neuenwalde am 22.06.2016.

Folgende außerplanmäßigen Abschreibungen wurden durchgeführt:

Konto/Produkt/Anlage	Beschreibung	a.-o. Abschreibung
<b>0292000</b>	<b>Geb. u. Aufb. m. sonst. Dienst-, Gesch.- u. anderen Betriebsgeb.</b>	<b>13.228,59</b>
5.7.3.4.01	Bauhof	13.228,59
AV005803	Abriss Salzlager Bauhof aufgrund Neubau angrenzende Feuerwehr Langen	13.228,59
<b>0721000</b>	<b>Betriebs- und Geschäftsausstattung</b>	<b>24.592,77</b>
1.1.1.3.03	IT und Telekommunikation	553,35
ANL003706	Rack-Server Power Edge R320, Moortherme überlassen, da kein Bedarf mehr	553,35
1.2.6.1.01	Brandschutz	24.039,42
A000511	Hydraulischer Rettungssatz Feuerwehr Neuenwalde, Feuerschaden 22.06.2016	20.167,02
A000710-1	Kücheneinrichtung Feuerwehr Neuenwalde, Feuerschaden 22.06.2016	3.871,40
AV006626	Tragkraftspritze 8/8 Magirus, Feuerschaden 22.06.2016	1,00

**37.821,36**

Folgende Grundstücke wurden unter dem Buchwert verkauft:

Konto/Produkt/ Anlage	Beschreibung	a.-o. Aufw. aus Verkauf
<b>0191000</b>	<b>Sonstige unbebaute Grundstücke</b>	<b>13.402,00</b>
1.1.1.8.02	Grundvermögen nicht zuzuordnen	13.402,00
ANL001876	Drangstedt Fl. 23 Flst, 62/1 Unland	157,5
ANL001877	Drangstedt Fl. 23 Flst, 63/1 Unland	78,5
ANL001889-01	Bad Bederkesa Amselweg 30/Lerchenweg 18, Flur 13 Flst. 220,	13.166,00
<b>0311000</b>	<b>Grund und Boden des Infrastrukturvermögens</b>	<b>2.071,10</b>
1.1.1.8.02	Grundvermögen nicht zuzuordnen	2.071,10
GA000304	Bad Bederkesa Im Mühlenfeld III, Heckenweg, Fl. 14 Flst. 150/22	1.292,00
GA000305	Bad Bederkesa Im Mühlenfeld III, Heckenweg, Fl. 14 Flst. 150/24	779,00
AV005104	Langen. Grundstück Imsumer Str. Bauhof/Feuerwehr Fl. 19 Flst. 52/2	0,10

**15.473,10**

Folgende bewegliche Vermögensgegenstände wurden unter dem Buchwert verkauft:

Konto/Produkt/ Anlage	Beschreibung	a.-o. Aufw. aus Verkauf
<b>0611000</b>	<b>Fahrzeuge</b>	<b>11.232,66</b>
1.2.6.1.01	Brandschutz	11.232,66
AV006638	CUX- HV 11 LGF 8/6, Iveco Magirus	11.232,66

**11.232,66**

### 3.2.4 Ergebnis

**3.803.841,94 €**

Das ordentliche Ergebnis beläuft sich auf 3.481.071,51 €. Das außerordentliche Ergebnis beträgt 322.770,43 €. Daraus ergibt sich als Jahresergebnis ein Überschuss von 3.803.841,94 €.

## 3.3 Erläuterung der Finanzrechnung

In der Finanzrechnung sind nach § 53 I GemHKVO die im Haushaltsjahr eingehenden Einzahlungen und geleisteten Auszahlungen auszuweisen.

### 3.3.1 Saldo aus laufender Verwaltungstätigkeit

**5.303.439,11 €**

Bezeichnung	Ergebnis Vorjahr	Ergebnis Haushaltsjahr	Ansätze Haushaltsjahr	mehr (+) / weniger (-)
<b>Einzahlungen aus lfd. Verwaltungstätigkeit</b>	<b>42.616.523,33</b>	<b>46.270.233,42</b>	<b>44.899.500,00</b>	<b>1.370.733,42</b>
<i>Steuern und ähnliche Abgaben</i>	<i>22.909.760,19</i>	<i>24.961.396,97</i>	<i>25.153.800,00</i>	<i>-192.403,03</i>
<i>Zuwendungen und allgemeine Umlagen</i>	<i>15.426.511,53</i>	<i>15.575.436,90</i>	<i>15.086.400,00</i>	<i>489.036,90</i>
<i>öffentlich-rechtliche Entgelte</i>	<i>1.995.495,14</i>	<i>2.028.235,93</i>	<i>1.816.800,00</i>	<i>211.435,93</i>
<i>privatrechtliche Entgelte</i>	<i>944.501,19</i>	<i>1.627.123,81</i>	<i>1.350.700,00</i>	<i>276.423,81</i>
<i>Kostenerstattungen und Kostenumlagen</i>	<i>327.852,51</i>	<i>614.501,97</i>	<i>271.300,00</i>	<i>343.201,97</i>
<i>Zinsen und ähnliche Einzahlungen</i>	<i>21.138,32</i>	<i>29.342,82</i>	<i>30.000,00</i>	<i>-657,18</i>
<i>sonstige haushaltswirksame Einzahlungen</i>	<i>991.264,45</i>	<i>1.434.195,02</i>	<i>1.190.500,00</i>	<i>243.695,02</i>



Bezeichnung	Ergebnis Vorjahr	Ergebnis Haushaltsjahr	Ansätze Haushaltsjahr	mehr (+) / weniger (-)
<b>Auszahlungen aus lauf. Verwaltungstätigkeit</b>	<b>36.756.307,65</b>	<b>40.966.794,31</b>	<b>42.429.700,00</b>	<b>-1.462.905,69</b>
<i>Auszahlungen für aktives Personal</i>	<i>12.688.102,21</i>	<i>13.756.439,63</i>	<i>14.116.300,00</i>	<i>-359.860,37</i>
<i>Auszahlungen für Sach- und Dienstleistungen und für geringwertige</i>	<i>5.092.449,15</i>	<i>6.104.281,85</i>	<i>6.974.000,00</i>	<i>-869.718,15</i>
<i>Zinsen und ähnliche Auszahlungen</i>	<i>812.841,39</i>	<i>705.288,78</i>	<i>767.000,00</i>	<i>-61.711,22</i>
<i>Transferauszahlungen</i>	<i>16.562.182,09</i>	<i>18.898.662,68</i>	<i>18.336.700,00</i>	<i>561.962,68</i>
<i>sonstige haushaltswirksame Auszahlungen</i>	<i>1.600.732,81</i>	<i>1.502.121,37</i>	<i>2.235.700,00</i>	<i>-733.578,63</i>
<b>Saldo aus laufender Verwaltungstätigkeit</b>	<b>5.860.215,68</b>	<b>5.303.439,11</b>	<b>2.469.800,00</b>	<b>2.833.639,11</b>

### 3.3.2 Saldo aus Investitionstätigkeit

**-1.345.639,25 €**

Bezeichnung	Ergebnis Vorjahr	Ergebnis Haushaltsjahr	Ansätze Haushaltsjahr	mehr (+) / weniger (-)
<b>Einzahlungen für Investitionstätigkeit</b>	<b>1.106.609,47</b>	<b>2.687.395,96</b>	<b>2.877.500,00</b>	<b>-190.104,04</b>
<i>Zuwendungen für Investitionstätigkeit</i>	<i>377.285,59</i>	<i>1.013.291,57</i>	<i>1.151.500,00</i>	<i>-138.208,43</i>
<i>Beiträge u. ä. Entgelte für Investitionstätigkeit</i>	<i>504.945,94</i>	<i>1.099.546,79</i>	<i>1.612.000,00</i>	<i>-512.453,21</i>
<i>Veräußerung von Sachvermögen</i>	<i>224.377,94</i>	<i>549.786,70</i>	<i>114.000,00</i>	<i>435.786,70</i>
<i>Sonstige Investitionseinzahlungen</i>	<i>0,00</i>	<i>24.770,90</i>	<i>0,00</i>	<i>24.770,90</i>
<b>Auszahlungen für Investitionstätigkeit</b>	<b>3.365.760,25</b>	<b>4.033.035,21</b>	<b>10.111.600,00</b>	<b>-6.078.564,79</b>
<i>Erwerb von Grundstücken und Gebäuden</i>	<i>99.437,33</i>	<i>359.297,58</i>	<i>105.000,00</i>	<i>254.297,58</i>
<i>Baumaßnahmen</i>	<i>2.343.209,96</i>	<i>2.219.231,06</i>	<i>8.194.300,00</i>	<i>-5.975.068,94</i>
<i>Erwerb von beweglichem Sachvermögen</i>	<i>724.425,72</i>	<i>1.158.989,83</i>	<i>1.159.900,00</i>	<i>-910,17</i>
<i>Erwerb von Finanzvermögensanlagen</i>	<i>65.969,23</i>	<i>185.793,63</i>	<i>185.400,00</i>	<i>393,63</i>
<i>Aktivierbare Zuwendungen</i>	<i>132.718,01</i>	<i>109.723,11</i>	<i>467.000,00</i>	<i>-357.276,89</i>
<b>Saldo aus Investitionstätigkeit</b>	<b>-2.259.150,78</b>	<b>-1.345.639,25</b>	<b>-7.234.100,00</b>	<b>5.888.460,75</b>

### 3.3.3 Saldo aus Finanzierungstätigkeit

**-1.605.301,77 €**

Bezeichnung	Ergebnis Vorjahr	Ergebnis Haushaltsjahr	Ansätze Haushaltsjahr	mehr (+) / weniger (-)
<i>Einzahlungen aus Finanzierungstätigkeit, Aufnahme von Krediten und inneren Darlehen für Investitionstätigkeit</i>	<i>0,00</i>	<i>1.656.246,84</i>	<i>8.024.400,00</i>	<i>-6.368.153,16</i>
<i>Auszahlungen aus Finanzierungstätigkeit, Tilgung von Krediten und Rückzahlungen von inneren Darlehen für Investitionstätigkeit</i>	<i>1.645.137,12</i>	<i>3.261.548,61</i>	<i>3.260.100,00</i>	<i>1.448,61</i>
<b>Saldo aus Finanzierungstätigkeit</b>	<b>-1.645.137,12</b>	<b>-1.605.301,77</b>	<b>4.764.300,00</b>	<b>-6.369.601,77</b>

### 3.3.4 Bestand an Zahlungsmitteln

7.299.688,38 €

Bezeichnung	Ergebnis Vorjahr	Ergebnis Haushaltsjahr
Finanzmittelbestand	1.955.927,78	2.352.498,09
haushaltsunwirksame Einzahlungen (u. a. Geldanlagen, Liquiditätskredite)	27.650.462,54	30.434.652,56
haushaltsunwirksame Auszahlungen (u. a. Geldanlagen, Liquiditätskredite)	27.771.716,32	30.023.555,62
Saldo aus haushaltsunwirksamen Vorgängen	-121.253,78	411.096,94
+/- Anfangsbestand an Zahlungsmitteln zu Beginn des Jahres	2.701.419,35	4.536.093,35

**Endbestand an Zahlungsmitteln** **4.536.093,35**    **7.299.688,38**

Aus den Salden der laufenden Verwaltungs-, Investitions- und Finanzierungstätigkeit ergibt sich ein Finanzmittelbestand von 2.352.498,09 €. Zuzüglich des Saldos aus den haushaltsunwirksamen Ein- und Auszahlungen von 411.096,94 € und dem Anfangsbestand an Zahlungsmitteln zu Beginn des Jahres von 4.536.093,35 € ergibt sich am Ende des Jahres ein Bestand an liquiden Mitteln von 7.299.688,38 €. Diese Summe stimmt mit dem Bestand des letzten Tagesabschluss 2016 der Stadtkasse und dem Bestand an liquiden Mitteln in der Schlussbilanz 2016 überein.

## 3.4 Erläuterung der Bilanz

### 3.4.1 Bilanzierungs- und Bewertungsmethoden der Bilanz

Die Vorschriften des § 44 KomHKVO hinsichtlich Bilanzidentität, Bilanzstetigkeit sowie die Beachtung der Einzelbewertung sind berücksichtigt.

Die Vermögensbewertung der Stadt Geestland erfolgt gemäß § 124 Absatz 4 Satz 2 NKomVG grundsätzlich zu Anschaffungs- und Herstellungskosten (AHK), vermindert um die darauf basierenden Abschreibungen. Ausnahmen bilden die Vermögensgegenstände, deren Bewertung aufgrund von Vereinfachungsvorschriften im Rahmen der Erstellung der ersten Eröffnungsbilanz erfolgte.

Zinsen für Fremdkapital wurden nicht in die Herstellungswerte einbezogen.

Die planmäßige Abschreibung von Vermögensgegenständen erfolgt gemäß § 49 Absatz 1 Satz 3 KomHKVO linear. Die Nutzungsdauer richtet sich dabei in der Regel nach der gemäß § 49 Absatz 3 KomHKVO vom für Inneres zuständigen Ministerium vorgegebenen Abschreibungstabelle. Hiervon wurde nur in begründeten Einzelfällen abgewichen und dies seitens der Anlagenbuchhaltung bei den entsprechenden Vorgängen dokumentiert.

Für bewegliche Vermögensgegenstände, deren Anschaffungs- oder Herstellungswerte den Einzelwert von 150 € ohne Umsatzsteuer übersteigen, aber den Einzelwert von 1.000 € ohne Umsatzsteuer nicht übersteigen, und die selbständig genutzt werden können und einer Abnutzung unterliegen, werden gemäß § 47 Abs. 2 GemHKVO im Haushaltsjahr der Anschaffung oder Herstellung Sammelposten gebildet, die über 5 Jahre aufgelöst werden. Scheidet ein Vermögensgegenstand aus, so wird der Sammelposten hierdurch nicht vermindert.

Forderungen sind zum Nennwert unter Berücksichtigung von angemessenen Wertberichtigungen angesetzt. Bei der Einzelwertberichtigung wurden alle Forderungen aus 2016, die 2018 noch offen sind, berücksichtigt. Da so bereits über die Einzelwertberichtigung alle unsicheren Forderungen bereinigt werden konnten, wurde auf eine Pauschalwertberichtigung verzichtet.

Empfangene Zuwendungen sowie Beiträge und ähnliche Entgelte für Investitionstätigkeiten werden als Sonderposten passiviert und über die Nutzungsdauer des zugehörigen Vermögensgegenstandes aufgelöst.

Für die jahresgerechte Zuordnung wurden die erforderlichen Rechnungsabgrenzungsposten gebildet.

Für erkennbare Risiken sind angemessene Rückstellungen gebildet worden. Dies war im Haushaltsjahr 2016 für Pensionsverpflichtungen, Lohn- und Gehaltszahlungen für die Phasen der Freistellung in der Altersteilzeit, für nicht genommenen Urlaub, für unterlassene Instandhaltung und für den Finanzausgleich der Fall. Weitere, sonstige Rückstellungen wurden u. a. für zu erwartende Prüfgebühren gebildet.

### 3.4.2 Aktiva

#### 1. Immaterielles Vermögen

##### 1.2 Lizenzen

**103.313,51 €**

Anlage-Nr.	Beschreibung	Zugänge	Um- buchung	aktuelle AHK	AfA kumuliert	Buchwert
GA000010	Erweiterung Lizenz KKG (Beitragsabrechnung, Umb. wg. Korrektur Abschreibung)	606,90	-606,90	0,00	0,00	0,00
GA000010-01		606,90	606,90	14.475,64	-6.266,45	8.209,19
GA000200	Lizenzpaket SQL Server (Umb. wg. Korrektur Konto)	8.519,59	-8.519,59	0,00	0,00	0,00
GA000200-01		0,00	8.519,59	8.519,59	-532,47	7.987,12
GA000488	Lizenzen Friedhofsoftware (Umb. wg. Korrektur Konto)	5.105,10	-5.105,10	0,00	0,00	0,00
GA000488-01		0,00	5.105,10	5.105,10	-319,07	4.786,03
GA000538	Bürgerbüro - Softwarelizenz VOIS/MESO (Umb. wg. Korrektur Konto)	46.538,71	-46.538,71	0,00	0,00	0,00
GA000538-01		0,00	46.538,71	46.538,71	-969,56	45.569,15
GA000544	Bauhof-Software Strako	3.403,40	0,00	3.403,40	-70,90	3.332,50
Anlagenbestand aus Vorjahren		0,00	0,00	289.980,80	-256.551,28	33.429,52

**64.780,60                      0,00    368.023,24    -264.709,73    103.313,51**

##### 1.4 Geleistete Investitionszuweisungen und –zuschüsse

**2.094.042,51 €**

Geleistete Zuschüsse für Investitionen sind als immaterielle Vermögensgegenstände in Höhe des Nominalwertes aktiviert und werden über die Nutzungsdauer der damit finanzierten Vermögensgegenstände abgeschrieben.

Anlage-Nr.	Beschreibung	Zugänge	Um- buchung	aktuelle AHK	AfA kumuliert	Buchwert
ANL003127	Investitionszuw. 2010 Tourismus, Kur, und Freizeit Gmbh Flecken Bederkesa	-13.006,50	0,00	2.653,50	-2.653,50	0,00
ANL003128	Dto. 2010 Samtgemeinde Bederkesa	-30.348,50	0,00	6.191,50	-6.191,50	0,00
ANL003484	Dto. 2011 Samtgemeinde Bederkesa	-36.212,38	0,00	5.437,62	-5.437,62	0,00
ANL003485	Dto. 2011 Flecken Bederkesa	-15.519,58	0,00	2.330,42	-2.330,42	0,00
ANL003639	Dto. 2012 Samtgemeinde Bederkesa	-22.986,83	0,00	2.633,17	-2.633,17	0,00
ANL003647	Dto. 2012 Flecken Bederkesa	-9.851,50	0,00	1.128,50	-1.128,50	0,00
ANL003851	Dto. 2013 Flecken Bederkesa	-13.958,33	0,00	1.041,67	-1.041,67	0,00
ANL003852	Dto. 2013 Samtgemeinde Bederkesa	-32.663,41	0,00	2.336,59	-2.336,59	0,00
ANL004055	Dto. 2014 Flecken Bederkesa	-4.498,00	0,00	182,00	-182,00	0,00
ANL004056	Dto. 2014 Samtgemeinde Bederkesa	-10.495,33	0,00	424,67	-424,67	0,00
GA000226	Dto. 2015 Stadt Geestland	-64.320,83	0,00	179,17	-179,17	0,00
GA000228	Zuschuss TSV Kührstedt Ballfangzaun (Umb. v. Aktiva 1.6 Anl. GA000228-01)	0,00	6.538,00	6.538,00	-6.538,00	0,00
GA000266	KMU-Förderung Physiotherapiepraxis	10.000,00	0,00	10.000,00	-3.055,56	6.944,44
GA000312-01	KMU-Förderung Bäckerei (Umb. von Aktiva 1.6 Anl. GA000312)	0,00	7.500,00	7.500,00	-1.875,00	5.625,00
Anlagenbestand aus Vorjahren		0,00	0,00	3.385.227,46	-1.303.754,39	2.081.473,07

**-243.861,19 14.038,00 3.433.804,27 -1.339.761,76 2.094.042,51**

Der negative Wert für die Summe der Zugänge bei den geleisteten Investitionszuweisungen und -zuschüssen ergibt sich durch die Korrekturbuchungen von Investitionszuschüssen an die Tourismus-, Kur- und Freizeit GmbH, die ab 2016 in der Bilanzposition der Anteile an verbundenen Unternehmen gezeigt werden, da die GmbH diese Beträge in die Kapitalrücklage eingestellt hat. Siehe hierzu auch Erläuterungen unter Aktiva 3.1.

## 1.6 Sonstiges immaterielles Vermögen

**34.300,00 €**

Anlage	Beschreibung	Zugänge	Um- buchung	aktuelle AHK
GA000228-01	Anzahlung Zuschuss Kührstedt Errichtung Ballfangzaun (Umb. zu Aktiva 1.4 Anl. GA000228)	-1.262,00	-6.538,00	0,00
GA000312	Anzahlung. KMU-Förderung Bäckerei (Umb. zu Aktiva 1.4 Anl. GA000312-01)	7.500,00	-7.500,00	0,00
GA000518	Anzahlung KMU-Förderung Friseur	7.500,00	0,00	7.500,00
GA000539-01	Anzahlung Zuschuss TSV Bederkesa Neuansaat Sportplatz	1.000,00	0,00	1.000,00
GA000539-02	Anzahlung Zuschuss SV Elmlohe Sicherheitsbauten Schießstand	5.000,00	0,00	5.000,00
GA000539-03	Anzahlung Zuschuss MTV Lintig Dachsanierung Vereinshaus	4.800,00	0,00	4.800,00
GA000539-04	Anzahlung Zuschuss TSV Sievern Heizungs-/Duschanlagen	6.000,00	0,00	6.000,00
GA000539-06	Anzahlung Zuschuss SV Krempel für Baumaßnahme Schießstand	5.000,00	0,00	5.000,00
Anlagenbestand aus Vorjahren		0,00	0,00	5.000,00

**35.538,00 -14.038,00 34.300,00**

## 2. Sachanlagen

### 2.1 Unbebaute Grundstücke, grundstücksgleiche Rechte

**9.754.316,33 €**

Anlage-Nr.	Beschreibung	Zugang	Abgang	Umbuchung	aktuelle AHK
ANL001876	Verkauf Drangstedter Str. Fl. 23 Flst. 62/1, Unland	0,00	-158,00	0,00	0,00
ANL001877	Verkauf Drangstedter Str. Fl. 23 Flst. 63/1, Unland	0,00	-79,00	0,00	0,00

Anlage-Nr.	Beschreibung	Zugang	Abgang	Umbuchung	aktuelle AHK
ANL001889	Verkauf Amselweg 30/Lerchenweg 18, Bederkesa Fl. 13 Flst. 220	19.045,19	0,00	-68.985,19	0,00
ANL001889-01		0,00	-68.985,19	68.985,19	0,00
ANL004100	Handels- u. Gew.-Park Bederkesa (Umb. zu Anlagen GA000289, -330 [siehe Aktiva 2.3], -428, -429)	0,00	0,00	-194.940,00	0,00
ANL004112	Keilstraße, Ringstedt. Fl. 108 Flst. 43/3, Umb. zu Anl. GA000402 bis -420 (-416/417 siehe Aktiva 2.3)	7.301,42	0,00	-90.018,10	0,00
AV006101	Bauplatz Am Königsweg 21, Holßel Fl. 10 Flst. 4/6	0,00	-13.200,00	0,00	0,00
AV006102	Bauplatz Am Königsweg 13, Holßel Fl. 10, Flst. 4/2	0,00	-20.376,00	0,00	0,00
AV006106	Bauplatz Am Königsweg 8, Holßel Fl. 10 Flst. 4/9	0,00	-20.112,00	0,00	0,00
AV006264	Gewerbegebiet Debstedt Bördestraße Flst. 24/1, neu Flst.24/5	0,00	0,00	-7.327,24	39.126,20
AV006264-01		0,00	-7.327,24	7.327,24	0,00
AV006265	Gewerbegebiet Debstedt Bördestr..Flst 42/16 neu 42/19	0,00	0,00	-4.714,49	75.431,83
AV006265-01		0,00	-4.714,49	4.714,49	0,00
AV008410	Flst. 194/49 Leher Landstraße 48, Langen	0,00	-43.416,00	0,00	0,00
AV008411	Flst. 230/119 Leher Landstraße 48, Langen	0,00	-2.425,00	0,00	0,00
GA000068	Rückkauf Handels- u. Gew.-Park Fl. 23 Flst. 51/57	33.453,00	0,00	0,00	33.453,00
GA000256-01	Ankauf von Flächen Handels- u. Gew.-Park	311.707,93	0,00	0,00	313.903,45
GA000289	Handels- u. Gew.-Park Fl. 23 Flst. 51/93 (Umb. von Anl. ANL004100)	0,00	-20.881,00	20.881,00	0,00
GA000289-01		1,00	0,00	-1,00	0,00
<b>Grundstücke 2. Bauabschnitt Baugebiet Keilstraße, Ringstedt: (Umbuchungen von Anl. ANL004112)</b>		<b>3.242,05</b>	<b>-5.760,70</b>	<b>84.219,33</b>	<b>81.700,68</b>
GA000402	- Bauplatz Fl. 108 Flst. 43/9	65,34	0,00	3.508,72	3.574,06
GA000403	- Bauplatz Fl. 108 Flst. 43/14	67,84	0,00	3.643,02	3.710,86
GA000404	- Bauplatz Fl.108 Flst. 43/15	67,91	0,00	3.646,46	3.714,37
GA000405	- Bauplatz Fl. 108 Flst. 43/16	67,84	0,00	3.643,02	3.710,86
GA000406	- Bauplatz Fl. 108 Flst. 43/13	62,52	0,00	3.357,22	3.419,74
GA000407	- Bauplatz Fl. 108 Flst. 43/19	71,50	0,00	3.839,28	3.910,78
GA000408	- Bauplatz Fl. 108 Flst. 43/20	76,63	0,00	4.114,74	4.191,37
GA000409	- Bauplatz Fl. 108 Flst. 43/5	64,70	0,00	-64,70	0,00
GA000409-01		2.221,71	-5.760,70	3.538,99	0,00
GA000410	- Bauplatz Fl. 108 Flst. 43/6	76,56	0,00	4.111,30	4.187,86
GA000411	- Bauplatz Fl. 108 Flst. 43/17	76,56	0,00	4.111,30	4.187,86
GA000412	- Bauplatz Fl. 108 Flst. 43/18	76,56	0,00	4.111,30	4.187,86
GA000413	- Bauplatz Fl. 108 Flst. 43/23	74,58	0,00	4.004,56	4.079,14
GA000414	- Bauplatz Fl. 108 Flst. 43/22	78,95	0,00	4.238,70	4.317,65
GA000415	- Bauplatz Fl. 108 Flst. 43/21	92,85	0,00	4.985,90	5.078,75
GA000418	- Öffentliche Grünanlage Fl. 108 Flst. 43/7	0,00	0,00	22.511,59	22.511,59
GA000419	- Ausgleichsfläche Fl. 108 Flst. 43/9	0,00	0,00	1.157,96	1.157,96
GA000420	- Ausgleichsfläche Fl. 108 Flst. 43/8	0,00	0,00	5.759,97	5.759,97
GA000428	Handels- u. Gew.-Park Fl. 23 Flst. 51/96 (Umb. von . Anl. ANL004100)	0,00	-18.000,00	18.000,00	0,00
GA000429	Handels- u. Gew.-Park Fl. 23 Flst. 51/97 (Umb. von . Anl. ANL004100)	0,00	0,00	154.890,00	154.890,00
Anlagenbestand aus Vorjahren		0,00	0,00	0,00	9.055.811,17

**374.750,59      -225.434,62      -6.968,77      9.754.316,33**

## 2.2 Bebaute Grundstücke und grundstücksgleiche Rechte

**41.028.382,97 €**

Anlage-Nr.	Beschreibung	Zugang	Abgang	Umbuchung	aktuelle AHK	kum. AfA	Buchwert
A000501-1	Umb. energetische Sanierung Rathaus Langen 2 und 3. BA Sonnenschutz. zu Anl. GA000072-01	0,00	0,00	-8.937,69	496,53	-496,53	0,00
A000501-2		0,00	0,00	-31.017,90	1.451,11	-1.451,11	0,00

Anlage-Nr.	Beschreibung	Zugang	Abgang	Umbuchung	aktuelle AHK	kum. AfA	Buchwert
A000537	Verkauf Trennstück Grundstück Gewerbegebiet Debstedt Fl. 7 Flst. 83/8	0,00	0,00	-45.900,68	0,00	0,00	0,00
A000537-2		0,00	-19.937,55	19.937,55	0,00	0,00	0,00
A000537-3		0,00	0,00	25.963,13	25.963,13	0,00	25.963,13
A000538-1	Umbuchung energetische Sanierung Rathaus Langen Fenster/Außentüren zu Anlage GA000072-01	0,00	0,00	-7.640,61	500,28	-500,28	0,00
A000538-2		0,00	0,00	-23.665,00	1.355,83	-1.355,83	0,00
A000538-3		0,00	0,00	-184.601,73	8.906,24	-8.906,24	0,00
A000636-1		0,00	0,00	-1.232,78	66,70	-66,70	0,00
ANL000079	Anbau Bewegungsraum und Foyer Kindergarten Elmloher Straße 1, Drangstedt mit Umb. ehem. Gemeindebüro zu Kindergarten	562.293,92	0,00	2.714,00	827.697,92	-28.830,55	798.867,37
ANL000079-01		0,00	0,00	115.646,19	115.646,19	-1.806,97	113.839,22
ANL000082		0,00	0,00	-115.646,19	10.841,81	-10.841,81	0,00
ANL000086	Erweiterung Zaunanlage Kita Drangstedt	1.861,58	0,00	0,00	3.008,63	-487,38	2.521,25
ANL000607	Erweiterung Kiga Flögeln (Umb. v. Anl. GA000192-02/-03 u. Aktiva 2.9 Anl. GA000192/ GA000192-01)	166,78	0,00	67.968,34	142.161,68	-12.209,26	129.952,42
ANL002453	Umbau ehem. Grundschule Lintig (Umb. von Aktiva 2.9 Anl. GA000338/GA000338-01)	0,00	0,00	46.934,26	275.191,26	-38.302,85	236.888,41
ANL003645-02	Kiga Flögeln Umzäunung aus Eisen mit Sockel	0,00	0,00	-1.447,25	197,38	-197,38	0,00
ANL003645-04		0,00	0,00	1.447,25	1.447,25	-65,78	1.381,47
AV000554	Anbau Kiga Neuenwalde (Umb. v. Aktiva 2.9 Anl. GA000257-01)	94.117,58	0,00	123.773,34	881.626,36	-63.336,97	818.289,39
AV000605-01	Blockbohlenhaus Kiga Debstedt (Korrektur, Umbuchung von Aktiva 2.3)	0,00	0,00	527,54	527,54	-131,89	395,65
AV000702-01	Gitterzaun Kiga Langen (Umbuchung von Aktiva 2.3 Anl. AV000702/AV000703)	0,00	0,00	2.005,10	2.005,10	-222,79	1.782,31
AV000703-01		0,00	0,00	2.503,58	2.503,58	-227,60	2.275,98
AV003865	Anbau Garage und Schulungsraum Feuerwehrhaus Holßel (Umb. von Aktiva 2.9 Anl. GA000178-01)	0,00	0,00	7.939,31	210.506,26	-21.083,75	189.422,51
AV006282-01	Doppelpforte/Doppeltor Zaun Spielplatz Baugeb. Steinacker (Umb. v. Aktiva 2.7 Anl. GA000549)	0,00	0,00	1.107,89	1.107,89	-22,61	1.085,28
AV006555	Umbuchung Bauabschnitte 1-3 und Bürgerbüro Rathaus Langen zu Anlage GA000072-01	0,00	0,00	-437.019,05	72.836,52	-72.836,52	0,00
AV006556		0,00	0,00	-200.645,70	29.260,84	-29.260,84	0,00
AV006557		0,00	0,00	-1.428.677,88	175.451,64	-175.451,64	0,00
AV006558		0,00	0,00	-982.962,06	88.214,56	-88.214,56	0,00
AV008017	Gitterzaun Kiga Krempel, Am Schießplatz 2 (Korrektur Konto)	0,00	0,00	-2.166,74	3.033,46	-3.033,46	0,00
AV008017-01		0,00	0,00	2.166,74	2.166,74	-433,35	1.733,39
AV008019	Unterkriechschutz für Zaun DGH Krempel Am Schießplatz 2 (Korrektur Konto)	0,00	0,00	-328,44	383,18	-383,18	0,00
AV008019-01		0,00	0,00	328,44	328,44	-54,74	273,70
GA000001-02	Neubau Feuerwehrhaus Bad Bederkesa (Umb. von Aktiva Anl. GA000001)	0,00	0,00	1.587,28	2.170.463,39	-72.200,04	2.098.263,35
GA000072-01	Rathaus Langen mit Bauabschnitten 1-3, Bürgerbüro und energetischer Sanierung (Umb. v. Anlagen AV006555 bis -58, A000501-1 und -501-2, -538-1 bis -538-3 sowie GA000072 von Aktiva 2.9)	0,00	0,00	3.450.666,18	3.450.666,18	-60.115,41	3.390.550,77
GA000192-02	Erweiterung Kiga Flögeln, Neubau Gruppenraum Obergeschoss (Umb. zu Anl. ANL000607, s. o.)	14.726,84	0,00	-14.726,84	0,00	0,00	0,00
GA000192-03		67,50	0,00	-67,50	0,00	0,00	0,00
GA000211	Gerätehaus Kiga Imsum (Umb. v. Aktiva 2.9 Anl. GA000211-01)	173,46	0,00	1.604,14	1.777,60	-47,05	1.730,55
GA000257	Pflasterung Anbau Kiga Neuenwalde	0,00	0,00	10.433,53	10.433,53	-34,78	10.398,75
GA000386-01	Gartenhaus Kiga Holßel (Umb. von Aktiva 2.9 Anl. GA000386)	2.177,66	0,00	1.312,33	3.489,99	-23,27	3.466,72
GA000387-01	Gartenhaus Kiga Krempel (Umb. von Aktiva 2.9 Anl. GA000387)	2.205,88	0,00	2.333,71	4.539,59	-30,26	4.509,33
GA000388-01	Gartenhaus Kiga (Umb. von Aktiva 2.9 Anl. GA000388)	2.150,85	0,00	3.298,67	5.449,52	-36,33	5.413,19
GA000396-01	Gartenhaus Kiga Kapellenweg (Umb. von Aktiva 2.9 Anl. GA000396)	2.165,67	0,00	5.207,41	7.373,08	-49,15	7.323,93
GA000397-01	Gartenhaus Beerster Kinnerhus (Umb. von Aktiva 2.9 Anl. GA000397)	0,00	0,00	4.782,96	4.782,96	-31,89	4.751,07

Anlage-Nr.	Beschreibung	Zugang	Abgang	Umbuchung	aktuelle AHK	kum. AfA	Buchwert
GA000463-01	Herst. Spielfl. Spielplatz Kita Drangst. (Umb. von Aktiva 2.9 Anl. GA000463)	0,00	0,00	4.363,95	4.363,95	-111,90	4.252,05
GA000464-01	Dto. Grundschule Drangstedt (Umb. von Aktiva 2.9 Anl. GA000464)	0,00	0,00	4.363,93	4.363,93	-111,90	4.252,03
GA000467-01	Gartenhaus Kindergarten Drangstedt (Umb. von Aktiva 2.9 Anl. GA000467)	0,00	0,00	2.038,46	2.038,46	-6,79	2.031,67
GA000484-01	Zaunanlage und Tor Kiga Kührstedt (Umb. von Aktiva 2.9 Anl. GA000484)	0,00	0,00	7.740,57	7.740,57	-25,80	7.714,77
GA000500-01	Herstellung Spielplatzfl. Tetjus-Tügel-Straße, Bederkesa (Umb. v. Aktiva 2.9 Anl. GA000500)	0,00	0,00	8.099,59	8.099,59	0,00	8.099,59
GA000558-01	Zaunanlage Kiga Elmlohe (Umb. von Aktiva 2.9 Anl. GA000558)	0,00	0,00	2.868,39	2.868,39	-19,12	2.849,27
Anlagenbestand aus Vorjahren		0,00	0,00	0,00	38.002.912,67	-4.854.808,22	33.148.104,45

682.107,72   -19.937,55   444.979,72   46.576.247,45   -5.547.864,48   41.028.382,97

Das Rathaus Langen wurde im Rahmen der ersten Eröffnungsbilanz der Stadt Langen zum 01.01.2010 getrennt in die drei Bauabschnitte sowie das Bürgerbüro mit unterschiedlichen Abschreibungszeiträumen bewertet. Tatsächlich sind die Abschnitte des Rathauses jedoch nicht einzeln für sich nutzbar. Daher wurden die betroffenen Buchwerte 2016 in Absprache mit dem Rechnungsprüfungsamt in eine Anlage mit einem Abschreibungszeitraum für das gesamte Gebäude zusammengefasst (Anlage GA000072-01). Da durch die Maßnahmen der energetischen Sanierung alle Abschnitte auf einem vergleichbaren Zustand gebracht wurden, wird der Abschreibungszeitraum des bisher separat geführten 3. Bauabschnittes auf das gesamte Gebäude angewendet (Abschreibung bis 31.12.2072).

## 2.3 Infrastrukturvermögen

**71.160.911,32 €**

Anlage-Nr.	Beschreibung	Zugänge	Abgänge	Um- buchung	aktuelle AHK	kumulierte AfA	Buchwert
A000103-1	Büttel Ausbau Teilstrecke Straße	-662,45	0,00	0,00	330.505,26	-70.626,61	259.878,65
ANL000079-07	Gehweg Kita Drangstedt	11.942,84	0,00	0,00	11.942,84	-318,48	11.624,36
ANL000079-09	Gehweg Schule/Mensa Drangstedt	12.491,95	0,00	0,00	12.491,95	-333,12	12.158,83
ANL000647	Berichtigung Abgrenzung Steinauer	4.806,44	0,00	0,00	10.806,44	0,00	10.806,44
ANL000706	Str./Steinauer Weg	-4.806,44	0,00	0,00	42.620,56	0,00	42.620,56
ANL002162-01	Grundstück Heckenweg Handels- und Gewer- bepark Bederkesa (Änderung Flurstücksbezeichnung)	0,00	0,00	-4.277,64	0,00	0,00	0,00
ANL002162-03		0,00	0,00	-295,00	0,00	0,00	0,00
ANL002162-04		0,00	0,00	-1.770,06	0,00	0,00	0,00
ANL002162-06		0,00	0,00	6.342,70	6.342,70	0,00	6.342,70
ANL003316-16	Wege und Plätze 2. BA Kurpark Bederkesa (Umb. von Aktiva 2.9 Anl. GA000515)	0,00	0,00	1.121,89	130.167,06	-21.922,72	108.244,34
ANL003822	Rückbau Kreisverkehrsplatz Mattenburger	0,00	0,00	14.508,18	155.941,78	-35.322,73	120.619,05
ANL003855-03	Straße in Beers, Neuordnung zur Straße	0,00	0,00	-14.508,18	4.076,63	-4.076,63	0,00
AV000605	Blockbohlenhaus Kiga Debstedt (Umb. zu Aktiva 2.2 Anl. AV000605-01)	0,00	0,00	-527,54	923,21	-923,21	0,00
AV000702	Gitterzaun Kiga Mittelfeldweg, Langen (Umb- zu Aktiva 2.2 Anl. AV00702-01/-703-01)	0,00	0,00	-2.005,10	1.559,54	-1.559,54	0,00
AV000703		0,00	0,00	-2.503,58	1.593,20	-1.593,20	0,00
AV005104	Verkauf Grundstück Imsumer Straße Bau- hof/Feuerwehr (Langen Fl. 19 Flst. 52/2)	0,00	-1.304,00	0,00	0,00	0,00	0,00
AV007121	Regenwasserkanal Heidacker/Osterwisch, nachträgliche Aufteilung auf zwei Anlagen	0,00	0,00	-54.848,13	11.589,73	-11.589,73	0,00
AV007121-01		0,00	0,00	40.973,51	40.973,51	-661,76	40.311,75
AV007121-02		0,00	0,00	13.874,62	13.874,62	-224,08	13.650,54

Anlage-Nr.	Beschreibung	Zugänge	Abgänge	Um- buchung	aktuelle AHK	kumulierte AfA	Buchwert
GA000085-01	Regenwasserkanal Erweiterung Gewerbegebiet Debstedt Straßentwässerung (Umb. von Aktiva 2.9 Anl. GA00085)	3.532,80	0,00	69.597,70	73.130,50	-791,39	72.339,11
GA000087-01	Dto., Grundstücksanschlüsse (Umb. von Aktiva 2.9 Anl. GA00087)	3.532,79	0,00	69.597,70	73.130,49	-791,44	72.339,05
GA000124-02	Ortstafel Elmlohe aus Richtung Drangstedt	89,00	0,00	0,00	2.657,46	-337,18	2.320,28
GA000124-04	Ortstafel Elmlohe aus Richtung Bramel	89,00	0,00	0,00	2.657,46	-337,18	2.320,28
GA000124-06	Ortstafel Elmlohe aus Richtung Kührestedt	89,00	0,00	0,00	2.657,48	-337,18	2.320,30
GA000144-01	Grunderwerb Neubau Regenrückhaltebecken Alfstedt (Fl. 3 Flst. 44/3)	9.324,16	0,00	0,00	10.874,20	0,00	10.874,20
GA000304	Verkauf Grundstücke Heckenweg Im Mühlen- feld III, Bederkesa (Fl. 14 Flst. 150/22 und 150/24)	0,00	-3.332,00	0,00	0,00	0,00	0,00
GA000305		0,00	-2.009,00	0,00	0,00	0,00	0,00
GA000309-10	Ankauf Teilstücke Gehweg Hauptmann-Böse- Straße, Fl. 19 Flst. 3/30 (56 m²) und 3/32 (15 m², Umb. von Aktiva 2.9 Anl. GA000309)	239,80	0,00	759,36	999,16	0,00	999,16
GA000309-101		64,23	0,00	203,40	267,63	0,00	267,63
GA000310	Hauptmann-Böse-Str., Beers Teilstrecke 1. BA	971,67	0,00	31.327,69	32.299,36	-215,33	32.084,03
GA000310-01	- Gehweg	767,52	0,00	24.745,57	25.513,09	-170,09	25.343,00
GA000310-02	- Begleitgrün	28,40	0,00	915,76	944,16	0,00	944,16
GA000310-03	- Entwässerung (Umb. v. Akt. 2.9 GA000309..)	411,26	0,00	13.259,31	13.670,57	-37,97	13.632,60
GA000330	Verkehrsfläche Fehrenkamp, (Umb. von Aktiva 2.1 Anlage ANL004100)	0,00	0,00	1.170,00	1.170,00	0,00	1.170,00
GA000336-08	Keilstr. 2. BA, Ringstedt - Grundst.-Entw. - Straßenfläche Fl. 108 Flst. 43/12 - Geh- und Radweg (Umb. A. 2.9 GA00336-03/ A. 2.1 ANL004112)	0,00	0,00	19.021,80	19.021,80	-169,08	18.852,72
GA000416		0,00	0,00	4.503,52	4.503,52	0,00	4.503,52
GA000417		0,00	0,00	1.295,25	1.295,25	0,00	1.295,25
GA000422	Kauf Str.-Fl. Debst. Grenzw. - Fl. 15 Flst. 49/15	1.965,51	0,00	0,00	1.965,51	0,00	1.965,51
GA000422-01	- Fl. 17 Flst. 39/4	2.708,12	0,00	0,00	2.708,12	0,00	2.708,12
GA000422-02	- Fl. 15 Flst. 49/19	1.887,34	0,00	122,60	2.009,94	0,00	2.009,94
GA000422-03	- Fl. 15 Flst. 49/17	1.363,59	0,00	0,00	1.363,59	0,00	1.363,59
GA000422-06	- Fl. 15 Flst. 49/21	1.666,49	0,00	-122,60	1.543,89	0,00	1.543,89
GA000525-03	Grundstücksentwässerung Widackerring 39a (Umb. von Aktiva 2.9 Anl. GA000525)	0,00	0,00	2.216,08	2.216,08	-7,64	2.208,44
GA000542-01	Durchlass Regenrückhaltebecken Marschen- see (Umb. v. Aktiva 2.9 Anl. GA000542)	0,00	0,00	5.148,24	5.148,24	-5,72	5.142,52
GA000597	Wirtschaftsweg Heudamm, Alfstedt (Umb. aufgrund Korrektur Konto)	18.033,39	0,00	-18.033,39	0,00	0,00	0,00
GA000597-02		1.088,28	0,00	18.033,39	19.121,67	-265,58	18.856,09
Anlagenbestand aus Vorjahren		0,00	0,00	0,00	98.209.372,78	-27.972.122,07	70.237.250,71

**71.624,69   -6.645,00   239.847,05   99.285.650,98   -28.124.739,66   71.160.911,32**

## 2.4 Bauten auf fremden Grundstücken

**432.729,36 €**

Anlage-Nr.	Beschreibung	Zugänge	Um- buchung	aktuelle AHK	kumulierte AfA	Buchwert
GA000099-02	Hydrant Schafhausenweg, Elmlohe (Umb. v. Aktiva 2.9 Anl. GA00099-01/-03)	0,00	33.590,54	33.590,54	-1.679,53	31.911,01
GA000392	Löschwasserbrunnen Altenkamp 4, Großenhain	5.150,00	0,00	5.150,00	-103,00	5.047,00
GA000395	Löschwasserbrunnen Großenhainer Str. 58	5.280,60	0,00	5.280,60	-123,21	5.157,39
Anlagenbestand aus Vorjahren		0,00	0,00	723.464,30	-332.850,34	390.613,96

**10.430,60   33.590,54   767.485,44   -334.756,08   432.729,36**



**2.5 Kunstgegenstände, Kulturdenkmäler****5,00 €**

Auf dieser Bilanzposition sind keine Finanzvorfälle im Jahr 2016 verzeichnet.

**2.6 Maschinen und technische Anlagen, Fahrzeuge****2.181.255,05 €**

Anlage	Beschreibung	Zugang	Abgang	Um- buchung	aktuelle AHK	kum. AfA	Buchwert
A000280	Schlepper John-Deer Bauhof Langen	0,00	-824,98	0,00	0,00	0,00	0,00
AV006638	Brandschaden Löschgruppenfahrzeug Ortswehr Neuenwalde	0,00	-130.481,69	0,00	0,00	0,00	0,00
GA000191	Radardisplay (Verkehrswacht) mit Geschwindigkeitsanzeige	2.548,98	0,00	0,00	2.548,98	-394,49	2.154,49
GA000277-1	Tanklöschfahrzeug Ortswehr Neuenwalde (Umb. v. Aktiva 2.9 Anl. GA000277)	0,00	0,00	56.050,98	56.050,98	-5.389,52	50.661,46
GA000291	Absetzmulden / Container Bauhof Langen	3.391,50	0,00	0,00	3.391,50	-217,40	3.174,10
GA000292		3.391,50	0,00	0,00	3.391,50	-217,40	3.174,10
GA000294-02	Hilfeleistungslöschgruppenfahrzeug Ortswehr Neuenwalde (Umb. Aktiva 2.9 Anl. GA000294)	0,00	0,00	264.009,59	264.009,59	-8.800,32	255.209,27
GA000308	Rettungssatz Ortsfeuerwehr Neuenwalde	25.252,08	0,00	0,00	25.252,08	-2.248,48	23.003,60
GA000382	Bodenreinigungsmaschine Grundschule Am Wilden Moor	3.540,25	0,00	0,00	3.540,25	-206,52	3.333,73
GA000391	VW-Transporter T5 Bauhof	13.500,00	0,00	0,00	13.500,00	-1.395,75	12.104,25
GA000466	Hochleistungslüfter Feuerwehr Bederkesa	3.475,28	0,00	0,00	3.475,28	-144,80	3.330,48
GA000486	VW-Transporter T5 Bauhof	18.990,00	0,00	0,00	18.990,00	-849,88	18.140,12
GA000487		16.460,00	0,00	0,00	16.460,00	-953,90	15.506,10
GA000526	Seitenmulcher Müthing 220 Bauhof Bederkesa	8.900,00	0,00	0,00	8.900,00	-211,90	8.688,10
GA000527	Seitenmulcher Müthing 140 Bauhof Langen	6.790,00	0,00	0,00	6.790,00	-80,83	6.709,17
GA000535	VW Crafter 3-Seiten-Kipper Bauhof Langen	39.910,77	0,00	0,00	39.910,77	-665,18	39.245,59
GA000536	VW Crafter 3-Seiten-Kipper Bauhof Bederkesa	39.910,77	0,00	0,00	39.910,77	-665,18	39.245,59
GA000548	VW-Transporter T5 Bauhof	19.026,00	0,00	0,00	19.026,00	-158,55	18.867,45
GA000551	Mulchmäher AS 510 Bauhof	1.646,99	0,00	0,00	1.646,99	-19,61	1.627,38
Anlagenbestand aus Vorjahren		0,00	0,00	0,00	4.295.026,95	-2.617.946,88	1.677.080,07

206.734,12   -131.306,67   320.060,57   4.821.821,64   -2.640.566,59   2.181.255,05

Aufgrund des Brandschadens beim Feuerwehrhaus in Neuenwalde mussten einige der beweglichen Vermögensgegenstände erneuert werden. Im Bereich der Bauhöfe mussten 2016 einige Fahrzeuge erneuert werden.

**2.7 Betriebs- und Geschäftsausstattung****1.878.983,07 €**

Unter diesem Bilanzposten fallen sämtliche Einrichtungsgegenstände von Büros und Werkstätten (Stühle, Tische, Schränke, PC, Werkzeuge) mit ihren fortgeschriebenen Anschaffungskosten. Bewegliche Vermögensgegenstände mit einem Nettowert über 1.000 € sind grundsätzlich einzeln erfasst, von 150 bis 1.000 € gemäß § 47 Absatz 2 GemHKVO dagegen in Sammelposten, die über 5 Jahre abgeschrieben werden. Zudem werden hier auch die Betriebsvorrichtungen der Stadt geführt.

Anlage	Beschreibung	Zugang	Abgang	Um- buchung	aktuelle AHK	kum. AfA	Buchwert
<b>0711000 - Betriebsvorrichtungen</b>		<b>11.620,12</b>	<b>0,00</b>	<b>0,00</b>	<b>389.069,60</b>	<b>-117.259,24</b>	<b>271.810,36</b>
GA000393	3 Funkgeräte Einsatzleitwagen Fw. Bederkesa	11.620,12	0,00	0,00	11.620,12	-909,85	10.710,27
Anlagenbestand aus Vorjahren		0,00	0,00	0,00	377.449,48	-116.349,39	261.100,09
<b>0721000 - Betriebs- und Geschäftsausstattung</b>		<b>200.070,38</b>	<b>-558,00</b>	<b>40.122,18</b>	<b>2.071.847,64</b>	<b>-989.293,01</b>	<b>1.082.554,63</b>
A000351	Großbausteine Bewegungshalle Kiga Neuenw.	0,00	-558,00	0,00	0,00	0,00	0,00
ANL000079-03	Kletterkurs und Sprossenwand Kita Drangstedt	5.749,52	0,00	0,00	5.749,52	-383,30	5.366,22
ANL000079-05	Sitzbänke Eingangsbereich Kita Drangstedt	1.837,62	0,00	0,00	1.837,62	-94,24	1.743,38
GA000001-13	Licht-Reklame Feuerwehr Bad Bederkesa (Umb. v. Aktiva 2.9 Anl. GA000001)	0,00	0,00	6.533,05	6.533,05	-158,17	6.374,88
GA000139-17	54 Atemschutzholster (Sachgesamth.) Fw. Bederkesa	4.878,41	0,00	0,00	4.878,41	-975,68	3.902,73
GA000139-18	2 Atemschutzgeräte Feuerwehr Neuenwalde	1.363,55	0,00	0,00	1.363,55	-63,13	1.300,42
GA000139-19		1.363,54	0,00	0,00	1.363,54	-63,13	1.300,41
GA000182-01	PC-Server Grundschule Am Hinschweg (Umv. von Aktiva 2.9 Anl. GA000182)	0,00	0,00	2.948,76	2.948,76	-589,76	2.359,00
GA000258	EDV-Hardware SilentCube 2 TB für Langzeitar- chivierung	14.851,20	0,00	-14.851,20	0,00	0,00	0,00
GA000258-01		0,00	0,00	14.851,20	14.851,20	-2.970,24	11.880,96
GA000278	Schnelleinsatzzelt, Feuerwehr Bederkesa	6.157,54	0,00	0,00	6.157,54	-564,44	5.593,10
GA000293	Garderobe Kiga Lintig	2.498,76	0,00	0,00	2.498,76	-160,17	2.338,59
GA000313	Bürostuhl Dezement Rathaus 2 Bederkesa	1.455,00	0,00	0,00	1.455,00	-67,36	1.387,64
GA000318-01	Doppelschaukel Sportplatz Drangstedt (Umb. von Aktiva 2.9 Anlage GA000318)	0,00	0,00	1.212,02	1.212,02	-60,60	1.151,42
GA000319-01	Holz-Kletterturm Spielplatz Kita Debstedt	3.289,79	0,00	0,00	3.289,79	-164,48	3.125,31
GA000324-01	Spielgerät Pferd mit Wagen Kiga Elmlohe (Umb. von Aktiva 2.9 Anl. GA000324)	0,00	0,00	2.726,24	2.726,24	-181,75	2.544,49
GA000325-01	Dto. Kiga Ringstedt (Umb. von Aktiva 2.9 Anl. GA000325)	0,00	0,00	2.726,24	2.726,24	-181,75	2.544,49
GA000326-01	Dto. Kiga Mittelfeldweg (Umb. von Aktiva 2.9 Anl. GA000326)	0,00	0,00	2.726,24	2.726,24	-181,75	2.544,49
GA000333	Musikanlage Grundschule Bederkesa	1.484,86	0,00	0,00	1.484,86	-111,15	1.373,71
GA000345-01	Palisaden als Bank Grundschule Hinschweg (Umb. von Aktiva 2.9 Anl. GA000345-02)	0,00	0,00	876,83	876,83	-36,53	840,30
GA000347	Einbauküche Bauhof 1 Langen	2.086,00	0,00	0,00	2.086,00	-67,60	2.018,40
GA000361	4 Atemschutzgeräte Feuerwehr Alfstedt	5.398,52	0,00	-4.048,89	1.349,63	-87,48	1.262,15
GA000361-01		0,00	0,00	1.349,63	1.349,63	-87,48	1.262,15
GA000361-02		0,00	0,00	1.349,63	1.349,63	-87,48	1.262,15
GA000361-03		0,00	0,00	1.349,63	1.349,63	-87,48	1.262,15
GA000362	4 Atemschutzgeräte Feuerwehr Ankelohe	5.398,52	0,00	-4.048,89	1.349,63	-87,48	1.262,15
GA000362-01		0,00	0,00	1.349,63	1.349,63	-87,48	1.262,15
GA000362-02		0,00	0,00	1.349,63	1.349,63	-87,48	1.262,15
GA000362-03		0,00	0,00	1.349,63	1.349,63	-87,48	1.262,15
GA000363	6 Atemschutzgeräte Feuerwehr Bederkesa	8.097,77	0,00	-6.748,15	1.349,62	-87,48	1.262,14
GA000363-01		0,00	0,00	1.349,63	1.349,63	-87,48	1.262,15
GA000363-02		0,00	0,00	1.349,63	1.349,63	-87,48	1.262,15
GA000363-03		0,00	0,00	1.349,63	1.349,63	-87,48	1.262,15
GA000363-04		0,00	0,00	1.349,63	1.349,63	-87,48	1.262,15
GA000363-05		0,00	0,00	1.349,63	1.349,63	-87,48	1.262,15
GA000364	4 Atemschutzgeräte Feuerwehr Flögeln	5.398,52	0,00	-4.048,89	1.349,63	-87,48	1.262,15
GA000364-01		0,00	0,00	1.349,63	1.349,63	-87,48	1.262,15
GA000364-02		0,00	0,00	1.349,63	1.349,63	-87,48	1.262,15
GA000364-03		0,00	0,00	1.349,63	1.349,63	-87,48	1.262,15
GA000365	4 Atemschutzgeräte Feuerwehr Großenhain	5.398,52	0,00	-4.048,89	1.349,63	-87,48	1.262,15
GA000365-01		0,00	0,00	1.349,63	1.349,63	-87,48	1.262,15
GA000365-02		0,00	0,00	1.349,63	1.349,63	-87,48	1.262,15

Anlage	Beschreibung	Zugang	Abgang	Um- buchung	aktuelle AHK	kum. AfA	Buchwert
GA000365-03		0,00	0,00	1.349,63	1.349,63	-87,48	1.262,15
GA000366	4 Atemschutzgeräte Feuerwehr Kührstedt	5.398,52	0,00	-4.048,89	1.349,63	-87,48	1.262,15
GA000366-01		0,00	0,00	1.349,63	1.349,63	-87,48	1.262,15
GA000366-02		0,00	0,00	1.349,63	1.349,63	-87,48	1.262,15
GA000366-03		0,00	0,00	1.349,63	1.349,63	-87,48	1.262,15
GA000367		5.398,52	0,00	-4.048,89	1.349,63	-87,48	1.262,15
GA000367-01	4 Atemschutzgeräte Feuerwehr Meckelstedt	0,00	0,00	1.349,63	1.349,63	-87,48	1.262,15
GA000367-02		0,00	0,00	1.349,63	1.349,63	-87,48	1.262,15
GA000367-03		0,00	0,00	1.349,63	1.349,63	-87,48	1.262,15
Diverse	Ausstattung HLF Fw. Neuenw. Brandschaden:	35.831,44	0,00	0,00	35.831,44	-2.120,79	33.710,65
GA000369	- Atemschutzgerät	8.425,31	0,00	-6.318,99	2.106,32	-136,52	1.969,80
GA000369-01	- Atemschutzgerät	0,00	0,00	2.106,33	2.106,33	-136,52	1.969,81
GA000369-02	- Atemschutzgerät	0,00	0,00	2.106,33	2.106,33	-136,52	1.969,81
GA000369-03	- Atemschutzgerät	0,00	0,00	2.106,33	2.106,33	-136,52	1.969,81
GA000370	- Hochdrucklöcher	1.781,76	0,00	0,00	1.781,76	-148,48	1.633,28
GA000371	- Hebekissen mit Zubehör	1.998,97	0,00	0,00	1.998,97	-77,74	1.921,23
GA000373	- Schlauchstraße mit Zubehör	2.113,22	0,00	0,00	2.113,22	-176,10	1.937,12
GA000374	- Hochleistungslüfter	1.806,87	0,00	0,00	1.806,87	-117,11	1.689,76
GA000375	- Tauchpumpe mit Fehlerstromschutzschalter	1.193,12	0,00	0,00	1.193,12	-116,00	1.077,12
GA000376	- Stromerzeuger mit Abgasschlauch	5.445,51	0,00	0,00	5.445,51	-352,95	5.092,56
GA000377	- Tragkraftspritze	13.066,68	0,00	0,00	13.066,68	-586,33	12.480,35
GA000380-01	Spielhaus Spielplatz Kiga Holßel (Umb. von Aktiva 2.9 Anl. GA000380)	0,00	0,00	2.380,00	2.380,00	-59,50	2.320,50
GA000394-03	Wasserspielanlage Spielplatz Kita Ringstedt (Umv. von Aktiva 2.9 Anl. GA000394-02)	0,00	0,00	3.002,97	3.002,97	-25,02	2.977,95
GA000399	Laptop Rathaus Langen	1.503,74	0,00	0,00	1.503,74	-187,97	1.315,77
GA000400	Ersteinrichtung Gruppe Kita Debstedt, Sachge- samtheit (Umb. zu Aktiva 2.9 Anl. GA000400-01)	13.674,88	0,00	-13.674,88	0,00	0,00	0,00
GA000423	Doppelmarkise Sandkasten Kita Lintig	3.174,33	0,00	0,00	3.174,33	-81,39	3.092,94
GA000424-01	Kleinfeldtor/Basketballanlage Kiga Drangstedt (Umb. von Aktiva 2.9 Anl. GA000424)	131,25	0,00	3.251,08	3.382,33	-84,56	3.297,77
GA000425-01	Fußballtore Grundschule Am Wilden Moor (Umb. von Aktiva 2.9 Anl. GA000425/-426)	327,42	0,00	1.929,47	2.256,89	-56,42	2.200,47
GA000426-01		372,58	0,00	1.929,46	2.302,04	-57,55	2.244,49
GA000434-01	Spielhaus Spielplatz Kiga Krempel (Umb. von Aktiva 2.9 Anl. GA000434)	0,00	0,00	2.368,10	2.368,10	-59,20	2.308,90
GA000438	Tisch für Standesamt Rathaus Bederkesa	1.456,66	0,00	0,00	1.456,66	0,00	1.456,66
GA000440	Rundteppich Tretford Grundschule Drangstedt	1.198,00	0,00	0,00	1.198,00	-38,40	1.159,60
GA000447	Digitalfunkgerät Fw. Neuenwalde für Hilfeleis- tungslöschfahrzeug	1.313,76	0,00	0,00	1.313,76	-78,20	1.235,56
GA000448	Digitalfunkgerät Löschfahrzeug Fw Imsum	1.339,94	0,00	0,00	1.339,94	-79,76	1.260,18
GA000449	Dto. Tanklöschfahrzeug Fw. Langen	1.339,94	0,00	0,00	1.339,94	-79,76	1.260,18
GA000450	Dto. Löschfahrzeug Fw. Flögeln	1.580,50	0,00	0,00	1.580,50	-56,19	1.524,31
GA000451	Dto. Tragkraftspritzenfahrzeug Fw. Kührstedt	1.339,94	0,00	0,00	1.339,94	-79,76	1.260,18
GA000452	Dto. Staffellöschfahrzeug Fw Hymendorf	1.364,34	0,00	0,00	1.364,34	-81,21	1.283,13
GA000453	Dto. Mittleres Löschfahrzeug Fw. Lintig	1.486,31	0,00	0,00	1.486,31	-88,47	1.397,84
GA000454	Dto. Löschfahrzeug Fw. Holßel	1.339,94	0,00	0,00	1.339,94	-79,76	1.260,18
GA000455	Dto. Tragkraftspritzenfahrzeug Fw. Bederkesa	1.573,18	0,00	0,00	1.573,18	-93,64	1.479,54
GA000456	Dto. Hilfeleistungslöschfahrzeug Fw. Bederkesa	1.339,94	0,00	0,00	1.339,94	-79,76	1.260,18
GA000457	Dto. Löschfahrzeug Fw. Köhlen	1.573,18	0,00	0,00	1.573,18	-93,64	1.479,54
GA000458	Dto. Löschfahrzeug Fw. Krempel	1.486,31	0,00	0,00	1.486,31	-88,47	1.397,84
GA000459	Dto. Tragkraftspritzenfahrzeug Fw. Neuenw.	1.426,81	0,00	0,00	1.426,81	-84,93	1.341,88
GA000460	Dto. Löschfahrzeug Fw. Debstedt	1.339,94	0,00	0,00	1.339,94	-79,76	1.260,18

Anlage	Beschreibung	Zugang	Abgang	Um- buchung	aktuelle AHK	kum. AfA	Buchwert
GA000461-01	Kleinkinderspielturm Spielplatz Kita Drangstedt (Umb. von Aktiva 2.9 Anl. GA000461)	0,00	0,00	2.987,86	2.987,86	-24,90	2.962,96
GA000465	Dto. Löschfahrzeug Fw. Sievern	1.339,94	0,00	0,00	1.339,94	-79,76	1.260,18
GA000469	Pultgehäuse Funkanlage Feuerwehr Langen	1.727,88	0,00	0,00	1.727,88	-102,85	1.625,03
GA000470	Pultgehäuse Funkanlage Feuerwehr Bederkesa	1.727,88	0,00	0,00	1.727,88	-102,85	1.625,03
GA000475	Eigentumsschrankwand Schüler Drangstedt/Elmlohe	3.754,17	0,00	0,00	3.754,17	-96,27	3.657,90
GA000481-01	Spielgerät Vogelnest-Schaukel ehem. Grundsch. Lintig (Umb. von Aktiva 2.9 Anl. GA000481)	1.750,00	0,00	133,80	1.883,80	-47,10	1.836,70
GA000511-01	Ersteinrichtung Anbau Kita Neuenwalde (Umb. von Aktiva 2.9 Anl. GA000511)	0,00	0,00	13.603,40	13.603,40	-87,20	13.516,20
GA000512	Schrank im Pastorenraum Friedhof Neuenwalde	1.642,92	0,00	0,00	1.642,92	-30,42	1.612,50
GA000522	Orthopädischer Bürostuhl Rathaus Langen	2.930,97	0,00	0,00	2.930,97	-27,14	2.903,83
GA000523	Mini-Permanent-Sauger Fw. Bederkesa	2.415,70	0,00	0,00	2.415,70	-28,76	2.386,94
GA000524	Laptop-Wagen Grundschule Neuenwalde	2.111,06	0,00	0,00	2.111,06	-27,06	2.084,00
GA000528	Salzstreuer Bauhof	3.935,00	0,00	0,00	3.935,00	-36,44	3.898,56
GA000532	Bälle-Bad Kiga Lintig	1.615,11	0,00	0,00	1.615,11	-26,92	1.588,19
GA000537	Therapiestuhl Grundschule Am Wilden Moor	1.606,56	0,00	0,00	1.606,56	-10,30	1.596,26
GA000543-01	Rutschturm, Spielplatz Rudolf-Kinow-Str., Imsum (Umb. von Aktiva 2.9 Anl. GA000543)	0,00	0,00	2.461,54	2.461,54	0,00	2.461,54
GA000545	Bewegungsbaustelle/Klettergerüst Kiga Sievern	2.176,48	0,00	0,00	2.176,48	-18,14	2.158,34
GA000546	Materialschrank/Regalkombination Kiga Köhlen	1.321,04	0,00	0,00	1.321,04	-8,47	1.312,57
GA000550	Ersteinrichtung Hausaufgabenraum JUZ Langen	1.198,89	0,00	0,00	1.198,89	-7,69	1.191,20
GA000552	Motorsäge Stihl MS661 Bauhof	1.250,00	0,00	0,00	1.250,00	-14,88	1.235,12
GA000554	2 Notstromaggregate mit Fernzugriff Rathaus Langen	1.273,88	0,00	0,00	1.273,88	-21,23	1.252,65
GA000555		1.273,89	0,00	0,00	1.273,89	-21,23	1.252,66
Anlagenbestand aus Vorjahren		0,00	0,00	0,00	1.831.655,08	-974.859,66	856.795,42
<b>0751000 - Sammelposten</b>		<b>276.971,98</b>	<b>0,00</b>	<b>-1.406,50</b>	<b>1.427.574,58</b>	<b>-902.956,50</b>	<b>524.618,08</b>
GA000039	Ordnungsangelegenheiten 2015	462,91	0,00	-462,91	0,00	0,00	0,00
GA000039-01		0,00	0,00	462,91	462,91	-92,58	370,33
GA000067	Kiga Debstedt 2015 (Umb. zu Anl. GA000346)	526,90	0,00	-526,90	0,00	0,00	0,00
GA000240	Feuerwehr Bederkesa 2016	16.701,89	0,00	0,00	16.701,89	-3.340,38	13.361,51
GA000241	Feuerwehr Langen 2016	30.184,02	0,00	0,00	30.184,02	-6.036,80	24.147,22
GA000242	Bauhof Geestland 2016	14.038,04	0,00	0,00	14.038,04	-2.807,61	11.230,43
GA000243	Grundschule Am Hinschweg 2016 (Umb. von Aktiva 2.9 Anl. GA000182-02)	8.090,46	0,00	436,73	8.527,19	-1.705,44	6.821,75
GA000244	Grundschule Am Wild. Moor 2016	2.173,00	0,00	0,00	2.173,00	-434,60	1.738,40
GA000245	Grundschule Neuenwalde 2016	8.640,56	0,00	0,00	8.640,56	-1.728,11	6.912,45
GA000246	Grundschule Bederkesa 2016	6.398,09	0,00	0,00	6.398,09	-1.279,62	5.118,47
GA000247	Grundschule Drangst/Elmlohe 2016	7.678,12	0,00	0,00	7.678,12	-1.535,62	6.142,50
GA000249	Beerster Kinnerhus 2016 (Umb. v. Anl. GA000398)	5.476,45	0,00	232,05	5.708,50	-1.141,70	4.566,80
GA000250	Kiga Kapellenweg 2016 (Umb. zu Anl. GA000495)	4.800,06	0,00	-992,70	3.807,36	-761,47	3.045,89
GA000251	Kiga Mittelfeldweg 2016	1.315,45	0,00	0,00	1.315,45	-263,09	1.052,36
GA000252	Kiga Drangstedt 2016	962,96	0,00	0,00	962,96	-192,59	770,37
GA000254	EDV Hardware 2016	10.369,26	0,00	0,00	10.369,26	-2.073,85	8.295,41
GA000259	Feuerwehr Ankelohe 2016	2.595,73	0,00	0,00	2.595,73	-519,15	2.076,58
GA000260	Feuerwehr Fickmühlen 2016	2.606,79	0,00	0,00	2.606,79	-521,36	2.085,43
GA000261	Feuerwehr Imsum 2016	11.023,51	0,00	0,00	11.023,51	-2.204,70	8.818,81
GA000262	Feuerwehr Meckelstedt 2016	3.962,24	0,00	0,00	3.962,24	-792,45	3.169,79
GA000263	Feuerwehr Lintig 2016	8.005,16	0,00	0,00	8.005,16	-1.601,03	6.404,13
GA000264	Dorfgemeinschaftshaus Imsum 2016	227,41	0,00	0,00	227,41	-45,48	181,93

Anlage	Beschreibung	Zugang	Abgang	Um- buchung	aktuelle AHK	kum. AfA	Buchwert
GA000265-02	Jugendzentrum 2016	1.373,58	0,00	0,00	1.373,58	-274,72	1.098,86
GA000270	Kiga Elmlohe 2016	1.458,92	0,00	0,00	1.458,92	-291,78	1.167,14
GA000271	Kiga Lintig 2016	2.702,94	0,00	0,00	2.702,94	-540,59	2.162,35
GA000273	Dorfgemeinschaftshaus Holßel 2016	258,49	0,00	0,00	258,49	-51,69	206,80
GA000296	Feuerwehr Köhlen 2016	5.618,19	0,00	0,00	5.618,19	-1.123,64	4.494,55
GA000297	Feuerwehr Stadtbrandmeister 2016	830,83	0,00	0,00	830,83	-166,17	664,66
GA000314	Kiga Holßel 2016	227,29	0,00	0,00	227,29	-45,45	181,84
GA000315	Kiga Ringstedt 2016	1.907,37	0,00	0,00	1.907,37	-381,47	1.525,90
GA000316	Kiga Sievern 2016	307,08	0,00	0,00	307,08	-61,42	245,66
GA000317	Spielplatz Hinterm Kamp 2016 Drangstedt	692,58	0,00	0,00	692,58	-138,52	554,06
GA000321	Spielplatz Kiga Ringstedt 2016	1.119,67	0,00	0,00	1.119,67	-223,93	895,74
GA000322	Spielplatz Kiga Siev 2016	634,87	0,00	0,00	634,87	-126,97	507,90
GA000323	Spielplatz Kiga Holßel 2016	427,09	0,00	0,00	427,09	-85,41	341,68
GA000327	Feuerwehr Krempel 2016	529,81	0,00	0,00	529,81	-105,96	423,85
GA000331	Feuerwehr Flögeln 2016	796,67	0,00	0,00	796,67	-159,33	637,34
GA000332	Feuerwehr Kührstedt 2016	803,98	0,00	0,00	803,98	-160,80	643,18
GA000335	Großtagespflege Kührstedt 2016	403,82	0,00	0,00	403,82	-80,76	323,06
GA000339	Feuerwehr Debstedt 2016	739,24	0,00	0,00	739,24	-147,85	591,39
GA000340	Feuerwehr Holßel 2016	1.025,81	0,00	0,00	1.025,81	-205,16	820,65
GA000341	Feuerwehr Hymendorf 2016	1.862,38	0,00	0,00	1.862,38	-372,48	1.489,90
GA000342	Feuerwehr Sievern 2016	3.085,23	0,00	0,00	3.085,23	-617,05	2.468,18
GA000343	Feuerwehr Neuenwalde 2016	22.687,84	0,00	0,00	22.687,84	-4.537,57	18.150,27
GA000344	Spielplatz Kiga Bederkesa 2016	694,42	0,00	0,00	694,42	-138,88	555,54
GA000346	Kiga Debstedt 2016 (Umb. v. Anl. GA000067)	1.980,12	0,00	526,90	2.507,02	-501,40	2.005,62
GA000349	Kiga Kührstedt 2016	1.181,71	0,00	0,00	1.181,71	-236,34	945,37
GA000350	Spielplatz Ringstedter Heck16 Bederkesa 2016	1.596,98	0,00	0,00	1.596,98	-319,40	1.277,58
GA000356	Feuerwehr Ringstedt 2016	978,22	0,00	0,00	978,22	-195,64	782,58
GA000357	Feuerwehr Großenhain 2016	2.135,54	0,00	0,00	2.135,54	-427,11	1.708,43
GA000358	Feuerwehr Elmlohe 2016	1.088,81	0,00	0,00	1.088,81	-217,76	871,05
GA000359	Feuerwehr Drangstedt 2016	1.088,81	0,00	0,00	1.088,81	-217,76	871,05
GA000360	Feuerwehr Alfstedt 2016	887,70	0,00	0,00	887,70	-177,54	710,16
GA000368	Kiga Köhlen 2016	398,13	0,00	0,00	398,13	-79,63	318,50
GA000384	SAPO Friedhof Großenhain 2016	502,85	0,00	0,00	502,85	-100,57	402,28
GA000385	SAPO Friedhof Bederkesa 2016	228,00	0,00	0,00	228,00	-45,60	182,40
GA000389	Rathaus 1 Langen allgemein 2016	9.757,78	0,00	0,00	9.757,78	-1.951,56	7.806,22
GA000389-01	Rathaus 2 Bederkesa 2016	5.345,61	0,00	0,00	5.345,61	-1.069,12	4.276,49
GA000390	Friedhof Köhlen 2016	199,00	0,00	0,00	199,00	-39,80	159,20
GA000398	Beerster Kinnerhus 2016 (Umb. zu Anl. GA000249)	232,05	0,00	-232,05	0,00	0,00	0,00
GA000430	Kiga Drangstedt für Spielplatz 2016	1.208,92	0,00	0,00	1.208,92	-241,78	967,14
GA000431	Grundschule Drangstedt für Spielplatz 2016	1.396,32	0,00	0,00	1.396,32	-279,26	1.117,06
GA000432	Kiga Neuenwalde 2016 für Spielplatz	583,10	0,00	0,00	583,10	-116,62	466,48
GA000437	Wahlen 2016	213,98	0,00	0,00	213,98	-42,80	171,18
GA000439	Kiga Imsum 2016	272,01	0,00	0,00	272,01	-54,40	217,61
GA000441	SAPO Friedhof Ankelohe 2016	450,00	0,00	0,00	450,00	-90,00	360,00
GA000446	Sapo 2016 Musikschule Langen	1.124,66	0,00	0,00	1.124,66	-224,93	899,73
GA000471	Sapo 2016 Bauamt/Tiefbau	200,51	0,00	0,00	200,51	-40,11	160,40
GA000472	Feuerwehr Kleiderkammer 2016	37.385,89	0,00	0,00	37.385,89	-7.477,18	29.908,71
GA000473	Spielplatz Kiga Lintig 2016	440,30	0,00	0,00	440,30	-88,06	352,24

Anlage	Beschreibung	Zugang	Abgang	Um- buchung	aktuelle AHK	kum. AfA	Buchwert
GA000474	Spielplatz Kiga Sievern 2016	1.010,19	0,00	0,00	1.010,19	-202,04	808,15
GA000480	Friedhof Sievern 2016	692,00	0,00	0,00	692,00	-138,40	553,60
GA000482-01	Spielgerät Fußballtor ehemalige Grundsch. Lintig	529,00	0,00	39,45	568,45	-113,69	454,76
GA000492	Spielplatz Kiga Debstedt 2016	583,10	0,00	0,00	583,10	-116,62	466,48
GA000493	Spielplatz Kiga Bederkesa 2016	583,10	0,00	0,00	583,10	-116,62	466,48
GA000494	Spielplatz Kiga Imsum 2016	583,10	0,00	0,00	583,10	-116,62	466,48
GA000495	Spielplatz Kiga Kapellenweg 2016 (Umb. von Anl. GA000250)	583,10	0,00	992,70	1.575,80	-315,16	1.260,64
GA000496	Spielplatz Großtagespflege Kührstedt 2016	583,10	0,00	0,00	583,10	-116,62	466,48
GA000499	Spielplatz Hof Eckhoff (Umb. zu Aktiva 2.9 Anl. GA000499-01)	774,79	0,00	-774,79	0,00	0,00	0,00
GA000502	Kita Beerster Waldzwerge 2016	247,16	0,00	0,00	247,16	-49,43	197,73
GA000510	Kiga Neuenwalde 2016	219,88	0,00	0,00	219,88	-43,98	175,90
GA000514	Hausmeisterservice 2016	402,34	0,00	0,00	402,34	-80,47	321,87
GA000519	Straßenbeleuchtung 2016	312,54	0,00	0,00	312,54	-62,51	250,03
GA000529	Kiga Krempel 2016	478,00	0,00	0,00	478,00	-95,60	382,40
GA000530	Kiga Flögeln 2016	441,78	0,00	0,00	441,78	-88,36	353,42
GA000531	Sporthalle Lintig 2016	191,65	0,00	0,00	191,65	-38,33	153,32
GA000541	Sportplatz Kührstedt 2016	345,15	0,00	0,00	345,15	-69,03	276,12
GA000549	Sportplatz Steinacker 2016 (Umb. zu Aktiva 2.2 Anl. AV006282-01)	1.107,89	0,00	-1.107,89	0,00	0,00	0,00
Anlagenbestand aus Vorjahren		0,00	0,00	0,00	1.152.009,10	-847.843,42	304.165,68

488.662,48    -558,00    38.715,68    3.888.491,82    -2.009.508,75    1.878.983,07

## 2.8 Vorräte

**11.958,91 €**

Die Ende 2015 im Wert von 18.851,81 € gelagerten Waren aus der abgeschlossenen Umstellung der Straßenbeleuchtung der ehemaligen Stadt Langen auf LED-Technik wurden 2016 für Unterhaltungsmaßnahmen bei der Straßenbeleuchtung aufwandswirksam verbraucht.

Folgende Vorräte wurden zum 31.12.2016 im Lagerbestand gehalten:

Beschreibung	Lagerort	Menge	Buchwert
<b>0811000 - Rohstoffe/Fertigungsmaterial</b>			<b>6.800,22</b>
Mineralgemisch	Bauhof 1	9 t	267,75
	Bauhof 2	27 t	803,25
Streusalz	Bauhof 1	16,5 t	1.320,06
	Bauhof 2	22,5 t	1.800,08
Sand	Bauhof 1	8 m <sup>3</sup>	95,20
	Bauhof 2	20 m <sup>3</sup>	238,00
Kaltgemisch/ Makabit	Bauhof 1	990 kg	1.472,63
	Bauhof 2	540 kg	803,25
<b>0831000 - Betriebsstoffe</b>			<b>5.158,69</b>
Diesel	Bauhof 1	500 l	562,28
	Bauhof 2	150 l	168,68
StihlMix	Bauhof 1	400 l	1.560,00
	Bauhof 2	320 l	1.248,00

Beschreibung	Lagerort	Menge	Buchwert
Bio-Kettenöl	Bauhof 1	80 l	333,36
	Bauhof 2	100 l	416,70
AdBlue	Bauhof 1	260 l	219,67
Heizöl	Flüchtlingsunterkunft Wurster Landstraße 13	900 l	650,00

11.958,91

## 2.9 Geleistete Anzahlungen, Anlagen im Bau

2.787.482,98 €

Anlage	Beschreibung	Zugänge	Umbuchungen	Buchwert
A000544	Regenwasserkanal Erweiterung Gewerbegebiet Debst. Straßenentwässerung (Umb. zu. Aktiva 2.3, Anl. GA000085-01)	0,00	-445,43	0,00
A000545	Dto. Grundstücksanschlüsse (Umb. zu Aktiva 2.3, Anl. GA000087-01)	0,00	-445,43	0,00
ANL000622-03	Straßenbeleuchtung Habichtweg, Flögeln (südlicher Teil, 5 Leuchten)	736,25	0,00	8.717,25
ANL003492	Feuerwehrhaus Bederkesa Neubau	42.763,26	-42.763,26	0,00
GA000001	(Umb. zu Aktiva 2.2 Anl. GA000001-02 u. Aktiva 2.7 Anl. GA000001-13)	8.120,33	34.642,93	0,00
GA000072	Energetische Sanierung Rathaus 1 Langen, LED Beleuchtung (Umb. zu Aktiva 2.2 Anlage GA000072-01)	25.751,54	-144.265,78	0,00
GA000085	Regenwasserkanal Erweiterung Gewerbegebiet Debstedt Straßenentwässerung (Umb. zu. Aktiva 2.3, Anl. GA000085-01)	1.356,99	-69.152,27	0,00
GA000087	Dto. Grundstücksanschlüsse (Umb. zu Aktiva 2.3, Anl. GA000087-01)	1.357,00	-69.152,27	0,00
GA000099-01	Hydrant, Schafhausenweg Elmlohe	0,00	-12.840,00	0,00
GA000099-03	(Umb. zu Aktiva 2.4 Anl. GA000099-02)	20.750,54	-20.750,54	0,00
GA000126-01	Spadener Weg, Debstedt (bis Bahnübergang) - Straßenbau	6.759,64	0,00	27.000,76
GA000126-03	- Straßenentwässerung	1.292,34	0,00	3.229,24
GA000126-05	- Grundstücksentwässerung	1.292,34	0,00	3.229,24
GA000127-01	Debstedter Grenzweg Straßenbau	48.583,69	0,00	54.738,24
GA000127-03	- Straßenentwässerung	31.906,41	0,00	34.369,05
GA000128	Im Malerwinkel Straßenbau	48.967,52	0,00	55.539,38
GA000128-01	Stettiner Straße Restausbau - Straße	25.888,35	0,00	25.888,35
GA000128-02	- Straßenentwässerung	13.083,63	0,00	13.083,63
GA000128-03	Im Malerwinkel -Straßenentwässerung	26.667,13	0,00	29.630,25
GA000128-04	Stettiner Straße - Gehweg Restausbau	11.500,00	0,00	11.500,00
GA000128-05	Im Malerwinkel - Gehweg	25.000,00	0,00	25.000,00
GA000155	Neubau Feuerwehr Langen Gebäude	1.111.729,59	0,00	1.164.765,68
GA000155-02	- Einbruchmeldeanlage	89,25	0,00	89,25
GA000155-03	- Brandmeldeanlage	89,25	0,00	89,25
GA000155-04	- Lufttechnische Anlage	89,25	0,00	89,25
GA000155-09	- Außenbeleuchtung	6.262,97	0,00	6.262,97
GA000161	GS Drangstedt Aufstockung/Ausbau Dachgeschoss	6.686,06	0,00	6.686,06
GA000168-01	Anbau Kindergarten Drangstedt (Umb. zu Aktiva 2.2 Anl. ANL000079)	0,00	-2.714,00	0,00
GA000178-01	Anbau Garage und Schulungsraum Feuerwehrhaus Holßel (Umb. zu Aktiva 2.2 Anl. AV003865)	7.185,35	-7.939,31	0,00
GA000182	PC-Server GS Hinschweg (Umb. zu Aktiva 2.7 Anl. GA000182-01)	0,00	-2.948,76	0,00
GA000182-02	Lizenz für PC-Server GS Hinschweg (Umb. zu Aktiva 2.7 Anl. GA000243)	0,00	-436,73	0,00
GA000192	Erweiterung Kiga Flögeln (Umb. zu Aktiva 2.2 Anl. ANL000607)	41.890,84	-41.890,84	0,00
GA000192-01	Stahl-Außentreppe Erweiterung Kiga Flögeln (Umb. zu Aktiva 2.2 Anl. ANL000607)	11.283,16	-11.283,16	0,00
GA000195-01	Birkengrund, Debstedt Straßenentwässerung	1.796,90	0,00	3.564,05

Anlage	Beschreibung	Zugänge	Umbuchungen	Buchwert
GA000195-03	Birkengrund, Debstedt Straßenbau	928,20	0,00	928,20
GA000211-01	Gerätehaus Kiga Imsum Holzkonstruktion (Umb. zu Aktiva 2.2 Anl. GA000211)	1.604,14	-1.604,14	0,00
GA000225-01	Neubau Gebäude Grundschule Bederkesa	198.248,13	0,00	198.298,13
GA000225-05	Außenanlagen Neubau Grundschule Bederkesa	89,25	0,00	89,25
GA000257-01	Anbau Kiga Neuenwalde (Umb. zu Aktiva 2.2 Anl. AV000554)	123.723,34	-123.773,34	0,00
GA000257-02	Kiga Neuenwalde Pflasterung (Umb. zu Aktiva 2.2 Anl. GA000257)	10.433,53	-10.433,53	0,00
GA000274	Regenwasserkanal Dorfmitte Landesstraße 118 Ortsdurchfahrt Neuenwalde	1.910,99	0,00	1.910,99
GA000275	Regenwasserkanal Krempeler Straße L118 Ortsdurchfahrt Neuenwalde	1.910,99	0,00	1.910,99
GA000277	Tanklöschfahrzeug Ortswehr Neuenwalde (Umb. zu Aktiva 2.6 Anl. GA000277-1)	56.050,98	-56.050,98	0,00
GA000279	Straßenentwässerung Ortsdurchfahrt Neuenwalde (zu Anl. GA000274/GA000275)	6.900,42	0,00	6.900,42
GA000294	Hilfeleistungslöschgruppenfahrzeug Ortswehr Neuenwalde (Umb. zu Aktiva 2.6 Anl. GA000294-02)	264.009,59	-264.009,59	0,00
GA000309	Hauptmann-Böse-Straße, Straßenbau, Gehweg, Entwässerung, Rinnen, Grundstückszufahrten  (Umbuchung zu Aktiva 2.3 Anlagen GA000309-10, GA000309-101, GA000310, GA000310-03, GA000310-01, GA000310-02)	33.027,48	-33.027,48	0,00
GA000309-01		25.004,51	-25.004,51	0,00
GA000309-03		5.095,17	-5.095,17	0,00
GA000309-04		7.920,86	-7.920,86	0,00
GA000309-11		404,69	-163,07	241,62
GA000318	Doppelschaukel Sportplatz Drangstedt (Umb. zu Aktiva 2.7 Anl. GA000318-01)	1.212,02	-1.212,02	0,00
GA000324	Pferd mit Wagen Spielplatz Kiga Elmlohe (Umb. zu Aktiva 2.7 Anl. GA000324-01)	2.726,24	-2.726,24	0,00
GA000325	Dto. Kiga Ringstedt (Umb. zu Aktiva 2.7 Anl. GA000325-01)	2.726,24	-2.726,24	0,00
GA000326	Dto. Kiga Mittelfeldweg (Umb. zu Aktiva 2.7 Anl. GA000326-01)	2.726,24	-2.726,24	0,00
GA000328-01	Im Felde, Sievern - Straßenbau	5.667,04	0,00	5.667,04
GA000329-01	- Straßenentwässerung	3.118,97	0,00	3.118,97
GA000336	Keilstraße 2.BA, Ringstedt - Straße	50.617,04	0,00	50.617,04
GA000336-01	- Beleuchtung (8 Stück)	1.991,94	0,00	1.991,94
GA000336-02	- Straßenentwässerung	18.127,85	0,00	18.127,85
GA000336-03	- Grundstücksentwässerung	19.021,80	-19.021,80	0,00
GA000338	ehem. GS Lintig Neubau Fahrstuhl	34.501,73	-34.501,73	0,00
GA000338-01	- Neubau Flucht-/Außentreppe (Umb. zu Aktiva 2.2 Anl. ANL002453)	12.432,53	-12.432,53	0,00
GA000345-02	Spielplatz Grundschule Hinschweg Palisaden als Bank (Umb. zu Aktiva 2.7 Anl. GA000345-01)	876,83	-876,83	0,00
GA000380	Spielhaus Kiga Holßel Spielplatz (Umb. zu Aktiva 2.7 Anl. GA000380-01)	2.380,00	-2.380,00	0,00
GA000386	Gartenhaus Kiga Holßel (Umb. zu Aktiva 2.2 Anl. GA000386-01)	1.312,33	-1.312,33	0,00
GA000387	Gartenhaus Kiga Krempel (Umb. zu Aktiva 2.2 Anl. GA000387-01)	2.333,71	-2.333,71	0,00
GA000388	Gartenhaus Kiga Debstedt (Umb. zu Aktiva 2.2 Anl. GA000388-01)	3.298,67	-3.298,67	0,00
GA000394-02	Wasserspielanlage Spielplatz Kiga Ringstedt (Umb. zu Aktiva 2.7 Anl. GA000394-03)	3.002,97	-3.002,97	0,00
GA000396	Gartenhaus Kiga Kapellenweg (Umb. zu Aktiva 2.2 Anl. GA000396-01)	5.207,41	-5.207,41	0,00
GA000397	Gartenhaus Beerster Kinnerhus (Umb. zu Aktiva 2.2 Anl. GA000397-01)	4.782,96	-4.782,96	0,00
GA000400-01	Ersteinr. Kita Debstedt (Sachgesamtheit, Umb. von Aktiva 2.7 Anl. GA000400)	646,20	13.674,88	14.321,08
GA000421	Umbau Dachgeschoss Kiga Debstedt	124.300,28	0,00	124.300,28
GA000421-02	-Fluchttreppe	16.676,10	0,00	16.676,10
GA000421-03	- Küche	811,90	0,00	811,90
GA000424	Kleinfeldtor/Basketballanlage Kiga Drangst. (Umb. zu Aktiva 2.7 Anl. GA000424-01)	3.251,08	-3.251,08	0,00
GA000425	1. Fußballtor GS Am Wilden Moor (Umb. zu Aktiva 2.7 Anl. GA000425-01)	1.929,47	-1.929,47	0,00
GA000426	2. Fußballtor GS Am Wilden Moor (Umb. zu Aktiva 2.7 Anl. GA000426-01)	1.929,46	-1.929,46	0,00
GA000434	Spielhaus Spielplatz Kiga Krempel (Umb. zu Aktiva 2.7 Anl. GA000434-01)	2.368,10	-2.368,10	0,00
GA000461	Kleinkinderspielturm Spielpl. Kita Drangst. (Umb. zu Aktiva 2.7 Anl. GA000461-01)	2.987,86	-2.987,86	0,00
GA000462	Wasserspielanlage Spielplatz Kita Flögeln	3.580,90	0,00	3.580,90
GA000463	Herstellung Spielfläche Spielplatz Kita Drangstedt (Umb. zu Aktiva 2.2 Anl. GA000463-01)	4.363,95	-4.363,95	0,00
GA000464	Dto. Grundschule Drangstedt (Umb. zu Aktiva 2.2 Anl. GA000464-01)	4.363,93	-4.363,93	0,00



Anlage	Beschreibung	Zugänge	Umbuchungen	Buchwert
GA000467	Gartenhaus Kiga Drangstedt (Umb. zu Aktiva 2.2 Anl. GA000461-01)	2.038,46	-2.038,46	0,00
GA000476	Bushaltestelle Ziegeleistr. Süd Langen	3.273,84	0,00	3.273,84
GA000477	Bushaltestelle Ziegeleistr. Nord Langen	3.273,84	0,00	3.273,84
GA000478	Bushaltestelle Nordeschw.Süd Langen	2.347,46	0,00	2.347,46
GA000479	In der Ohe, Langen - Straßenentwässerung	3.200,00	0,00	3.200,00
GA000481	Spielgerät Vogelnest-Schaukel ehem. Grundschule Lintig (Umb. zu Aktiva 2.7 Anl. GA000481-01)	133,80	-133,80	0,00
GA000482	Spielgerät Fußballtor ehem. Grundschule Lintig (Umb. zu Aktiva 2.7 Anl. GA000481-01, Sammelposten)	39,45	-39,45	0,00
GA000483	Turnhalle Ringstedt Zuwegung	9.532,40	0,00	9.532,40
GA000483-01	- Beleuchtung	805,04	0,00	805,04
GA000484	Zaunanlage und Tor Kiga Kührstedt (Umb. zu Aktiva 2.2 Anl. GA000484-01)	7.740,57	-7.740,57	0,00
GA000489	Steuerung LED-Straßenbeleuchtung, Nachrüstsatz an Schaltstellen	97.353,90	0,00	97.353,90
GA000490	Kletter- und Balancierparcours Spielplatz Kita Köhlen	1.374,45	0,00	1.374,45
GA000497	Spielkombination Spielplatz Hof Eckhoff, Bederkesa	11.390,97	0,00	11.390,97
GA000498	Doppelschaukel, Spielplatz Hof Eckhoff, Bederkesa	1.254,87	0,00	1.254,87
GA000499-01	Spielplatz Hof Eckhoff (Umb. von Aktiva 2.7 Anl. GA000499)	0,00	774,79	774,79
GA000500	Herst. Spielplatzfläche Spielpl. Tetjus-Tügel-Str., Bederkesa (Umb. zu Aktiva 2.2 Anl. GA000500-01)	8.099,59	-8.099,59	0,00
GA000511	Ersteinrichtung Anbau Kita Neuenwalde (Umb. zu Aktiva 2.7 Anl. GA000511-01)	13.603,40	-13.603,40	0,00
GA000515	Spielplatz Beerster See Kurpark (Umb. zu Aktiva 2.3 Anl. ANL003316-16)	1.121,89	-1.121,89	0,00
GA000525	Grundstücksentwässerung Widackerring 39a (Umb. zu Aktiva 2.3 Anl. GA000525-03)	2.216,08	-2.216,08	0,00
GA000533	Kostenbeteiligung für Flurbereinigung Neuenwalde an Verband der Teilnehmergeinschaften Bremerhaven	75.000,00	0,00	75.000,00
GA000534	Erweiterung Umbau Feuerwehrhaus Ringstedt	3.823,34	0,00	3.823,34
GA000542	Durchlass Regenrückhaltebecken Marschensee (Umb. zu Aktiva 2.3 Anl. GA000542-01)	5.148,24	-5.148,24	0,00
GA000543	Rutschturm Spielplatz Rudolf-Kinau-Str., Imsum (Umb. zu Aktiva 2.7 Anl. GA000543-01)	2.461,54	-2.461,54	0,00
GA000553	Bullwiesenstr., Sievern Fahrbahn	95,20	0,00	95,20
GA000556	Entwässerung Planstraße Verlängerung Malerwinkel, Langen	3.500,00	0,00	3.500,00
GA000558	Zaunanlage, Kiga Elmlohe (Umb. zu Aktiva 2.3 Anl. GA000558-01)	2.868,39	-2.868,39	0,00
GA000601	Blitzschutzanlage Sporthalle Köhlen	3.470,04	0,00	3.470,04
Anlagenbestand aus Vorjahren		0,00	0,00	644.048,24

**2.876.582,36    -1.070.224,79    2.787.482,98**

Durch Beginn oder Weiterführung diverser Baumaßnahmen, die Ende 2016 nicht abgeschlossen wurden, steigt der Bestand der Anlagen im Bau um rund 1,8 Mio. € gegenüber dem Vorjahr.

### 3. Finanzvermögen

#### 3.1 Anteile an verbundenen Unternehmen

555.069,31 €

Art der Anteile	Wert
Eigenkapital Tourismus-, Kur-, und Freizeit GmbH (TKF)	555.069,31
- Wert Eröffnungsbilanz 01.01.2015	256.000,00
- Umbuchung Investitionszuweisung 2010 Samtgemeinde Bederkesa von Aktiva 1.4 Anlage ANL003128	30.348,50
- Dto. 2011 Samtgemeinde Bederkesa, Anlage ANL003484	36.212,38
- Dto. 2011 Flecken Bederkesa, Anlage ANL003485	15.519,58
- Dto. 2012 Samtgemeinde Bederkesa, Anlage ANL003639	22.986,83
- Dto. 2012 Flecken Bederkesa, Anlage ANL003647	9.851,50
- Dto. 2013 Flecken Bederkesa, Anlage ANL003851	13.958,33
- Dto. 2013 Samtgemeinde, Anlage ANL003852	32.663,41
- Dto. 2014 Flecken Bederkesa, Anlage ANL004055	4.498,00
- Dto. 2014 Samtgemeinde, Anlage ANL004056	10.495,33
- Dto. 2015 Stadt Geestland, Anlage GA000226	64.320,83
- Zuführung zur Kapitalrücklage 2016	72.000,00
- Wertveränderung aufgrund Bilanzverlust 2016 der TKF	-15.616,84
- Korrektur Bestand gegen Reinvermögen aufgrund Abweichung zu Eigenkapital in Schlussbilanz 2016 TKF	-11.175,04

555.069,31

Bei den Anteilen an verbundenen Unternehmen kommt es 2016 zu einer größeren Erhöhung des Buchwertes von 299.069,31 €, die sich überwiegend aus einer veränderten Bewertung des Anteils an der Tourismus-, Kur- und Freizeit GmbH (TKF) ergibt:

Bis einschließlich 2015 wurde für die TKF lediglich das Stammkapital als Anteil an verbundenen Unternehmen angesetzt und die seit 2010 geleisteten investiven Zahlungen der Stadt als geleistete Investitionszuweisungen beim immateriellen Vermögen aktiviert. Die TKF hat diese Zuweisungen dagegen bilanziell schon seit Jahren direkt in die Kapitalrücklage verbucht. Aus diesem Grund wurde entschieden, diese Darstellung auch für die Bilanz der Stadt zu übernehmen. Daher wurden die betreffenden Buchwerte bei den geleisteten Investitionszuweisungen 2016 in die Bilanzposition für Anteile an verbundenen Unternehmen übertragen.

Zusammen mit der aufwandswirksamen Verbuchung des Bilanzverlustes 2016 über -15.616,84 € ergab sich anschließend ein um 11.175,04 € höherer Buchwert bei den Anteilen an verbundenen Unternehmen als in der Schlussbilanz 2016 der TKF als Eigenkapital ausgewiesen wird. Diese Summe wurde daher als Korrektur des Bestands gegen das Reinvermögen ausgebucht.

#### 3.2 Beteiligungen

5.339.724,13 €

Konto / Art der Beteiligung	Wert
<b>1113000 - Sonstige Anteilsrechte</b>	<b>14.389,80</b>
- Anteil Zweckverband Landesstube Alten Landes Wursten	1,00
-Netzbeteiligung EWE	10.045,44
- Geschäftsguthaben Volksbank Bremerhaven-Cuxland 1000138750	1.500,00
- Geschäftsguthaben Volksbank Bremerhaven-Cuxland10099450	250,00
- Geschäftsguthaben Volksbank Geeste-Nord 90972650	750,00

Konto / Art der Beteiligung	Wert
- Geschäftsguthaben Volksbank Bremerhaven-Cuxland 14716850	183,65
- Geschäftsguthaben Volksbank Bremerhaven-Cuxland 2522000450	166,75
- Geschäftsguthaben Volksbank Bremerhaven-Cuxland 32049850	183,65
- Geschäftsguthaben Volksbank Bremerhaven-Cuxland 2420801950	581,91
- Geschäftsguthaben Volksbank Bremerhaven-Cuxland 2432299750	145,49
- Geschäftsguthaben Volksbank Bremerhaven-Cuxland 2411413850	581,91
<b>1113001 - Wasserverband Wesermünde Mitte</b>	<b>2.783.333,33</b>
- Wasserverband Wesermünde Mitte Anteil Abwasser aus Verkauf	1.950.000,00
- Wasserverband Wesermünde Mitte (5/24 des Stammkapitals von 4 Mio. €)	833.333,33
<b>1113002 - Wasserverband Nord</b>	<b>2.542.001,00</b>
- Abwassersparte Abwasserverband Wesermünde-Nord	2.542.000,00
- Wassersparte Abwasserverband Wesermünde-Nord	1,00

**5.339.724,13**

Bei den Beteiligungen ergab sich eine Erhöhung um 64,85 € aufgrund erzielter Dividenden bei den Geschäftsguthabenkonten bei der Volksbank Bremerhaven-Cuxland.

### 3.3 Sondervermögen mit Sonderrechnungen

**3.989.536,26 €**

Beschreibung	Wert
Wache-Stiftung	172.000,00
Eigenbetrieb Moortherme	3.817.536,26

**3.986.536,26**

Das Sondervermögen der Wache-Stiftung erhöht sich durch eine Zustiftung um 3.000 €.

Das Sondervermögen für den Eigenbetrieb Moor-Therme Aqua-Vitales wird in Höhe des Eigenkapitals über 3.817.536,26 € angesetzt. Dieses verringerte sich zum Vorjahr um 213.344,35 € durch eine Zuführung zur Kapitalrücklage von 94.000,00 € abzüglich des 2016 beim Eigenbetrieb verzeichneten Bilanzverlustes über 307.344,35 €.

### 3.4 Ausleihungen

**186.743,78 €**

Beschreibung	Betrag
Ausl. an Verein Paritätischer Niedersachsen e. V.	110.050,00
Ausl. ehem. SG Beers (1980) an DRK Umbau Haus Karolinenhöhe	76.693,78

**186.743,78**

### 3.6 Öffentliche-rechtliche Forderungen

**878.193,61 €**

Konto	Name	Betrag
1511001	Forderungen aus Benutzungsgebühren	113.793,88
1511002	Forderungen aus Verwaltungsgebühren	5.335,76
1519100	Einzelwertberichtigungen auf öffentlich-rechtliche Ford. aus Dienstleistungen	-23.464,41

Konto	Name	Betrag
1591000	Kommunale Steuern und übrige öffentlich-rechtliche Forderungen	249.600,00
1591001	Forderungen aus Realsteuern	1.129.872,22
1591002	Forderungen aus übrigen Gemeindesteuern	18.549,36
1591003	Forderungen aus Fremdenverkehrs- und Kurbeiträgen	82.159,06
1591004	Forderungen aus Bußgeldern und Säumniszuschlägen	21.639,93
1591005	Forderungen aus investiven Beiträgen	187.849,98
1599100	Einzelwertberichtigung auf übrige öffentlich-rechtliche Forderungen	-907.142,17

**878.193,61**

### 3.7 Forderungen aus Transferleistungen

**144.358,13 €**

Nr.	Name	Betrag
1531000	Forderungen aus Transferleistungen	617,60
1531002	Forderungen aus Transferleist vom Land	23.818,07
1531003	Forderungen aus Transferleistungen von Gemeinden und Gemeindeverbänden	115.863,54
1531004	Forderungen aus investiven Transferleistungen	4.058,92

**144.358,13**

Bei den Forderungen aus Zuweisungen von Gemeinden und Gemeindeverbänden sind im Wesentlichen offene Zuweisungen des Landkreises für diverse Kindertagesstätten enthalten.

### 3.8 Sonstige privatrechtliche Forderungen

**1.285.348,85 €**

Nr.	Name	Forderung
1611000	Privatrechtliche Forderungen aus Dienstleistungen	21.000,88
1611001	Forderungen Miete	173.373,53
1611002	Forderungen Verkauf	308.542,54
1611004	Forderungen aus Kostenerstattungen von Gemeinden und Gemeindeverbänden	29.730,08
1611005	Forderungen aus Kostenerstattungen von übrigen Bereichen	26.861,57
1619100	Einzelwertberichtigungen auf privatrechtliche Forderungen aus Dienstleistungen	-21.731,31
1641001	Forderungen aus debitorischen Kreditoren	504.543,51
1641100	kurzfristige Forderungen Verwahr	59.722,89
1641200	kurzfristige Forderungen Vorschüsse	19.806,71
1651001	Forderungen durchlaufende Posten Vorschuss Kasse	50.366,41
1651002	Forderungen durchlaufende Posten Asylbewerber/Sozialhilfe	32.839,51
1651003	Forderungen durchlaufende Posten Sozialversicherung	-4.436,85
1651005	Ford. durchlaufende Posten Abwicklung Bauprojekte Kofinanzierung Dritte	68.948,50
1651006	Forderungen durchlaufende Posten Behördenfahrschule	3.217,81
1651007	Forderungen durchlaufende Posten Externe Handkassen	3.950,00
1689000	Rückerstattung Finanzamt	4.437,29
1691000	Übrige privatrechtliche Forderungen	1.014,36
1691002	Forderungen aus Dividenden, Zinsen	145.138,42
1699100	Einzelwertberichtigungen auf übrige privatrechtliche Forderungen	-141.977,00

**1.285.348,85**

Der hohe Bestand bei den Forderungen aus Verkauf ergibt sich aus einer Summe von 250.000 € gegenüber dem Wasserversorgungsverband WEM. Der Übernahme- und Durchführungsvertrag zur Übernahme des Klärwerks mit Pumpstation Bederkesa-Flügeln an den Wasserverband sieht vor, dass ein Teil des Kaufpreises über 5 Jahre zinslos gestundet wird.

Der hohe Bestand bei den Forderungen aus debitorischen Kreditoren ergibt sich überwiegend aus der Umbuchung von Erstattungen bei der Abrechnung der jährlichen Zuweisungen für laufende Zwecke an die Tourismus-, Kur- und Freizeit GmbH (267.284,00 €) und dem Eigenbetrieb Moortherme Aqua-Vitales (41.856,08 €) vom Verbindlichkeitskonto 2631000 sowie der Umbuchung von 73.621,00 € von Konto 2731000 aufgrund einer Erstattung bei der Abrechnung 2016 für die Gewerbesteuerumlage mit dem Land.

Der Großteil der ausgewiesenen Mietforderungen richtet sich mit 120.531,21 gegen den Landkreis Cuxhaven aus der Abrechnung für die Vorhaltung von Wohnraum für Asylsuchende und Wohnungslose.

Der hohe Betrag bei den Forderungen aus Zinsen ergibt sich in erster Linie aus der Verzinsung von Gewerbesteuernachforderungen.

---

### **3.9 Sonstige Vermögensgegenstände 251.682,53 €**

Unter diesem Bilanzposten wird der Bestand der Versorgungsrücklage geführt. Dieser hat sich im Vergleich zum Vorjahr durch die Zahlungen an die Versorgungskasse sowie die aus dem Bestand erzielten Zinserträge auf 251.682,53 € erhöht.

---

## **4. Liquide Mittel 7.299.688,38 €**

<b>Nr.</b>	<b>Konto</b>	<b>Betrag</b>
1711020	Weser-Elbe-Sparkasse Nr. 110200160	282.819,00
1711030	Volksbank Bremerhaven-Cuxland Nr. 10099400	1.319.249,01
1711040	Weser-Elbe-Sparkasse Nr. 130250015	1.373.881,41
1711050	Volksbank Geeste-Nord Nr. 90972600	241.644,16
1711060	Volksbank Bremerhaven-Cuxland Nr. 1000138700	78.273,83
1721010	Tagesgeld HSH Nordbank Nr. 9000905062 (Anlage bis 23.03.2017)	4.000.000,00
1731000	Barbestand	3.820,97

**7.299.688,38**

Unter dieser Position werden die Guthaben auf den laufenden Girokonten und der Barbestand der Stadtkasse ausgewiesen. Der Gesamtbetrag stimmt mit der Summe der auf dem Tagesabschluss vom 31.12.2015 ausgewiesenen Beträge und dem Endbestand an Zahlungsmitteln der Finanzrechnung überein.

## 5. Aktive Rechnungsabgrenzung

162.186,68 €

§ 51 Absatz 1 KomHKVO schreibt vor, dass Ausgaben, die vor dem Abschlussstag geleistet wurden und Aufwand für die Folgeperiode darstellen, auf der Aktivseite der Bilanz als aktiver Rechnungsabgrenzungsposten (ARAP) auszuweisen sind.

Der Bestand des ARAP ergibt sich aus Buchungen auf folgenden Aufwandskonten:

Konto	Beschreibung	Betrag
4011000	Dienstaufwendungen Beamte	47.187,66
4012000	Dienstaufwendungen Arbeitnehmer	-327,78
4021000	Beiträge zu Versorgungskassen Beamte	52.470,00
4211000	Unterhaltung der Grundstücke und baulichen Anlagen	3.025,58
4212000	Unterhaltung des sonstigen unbeweglichen Vermögens	131,87
4222000	Erwerb geringwertiger Vermögensgegenstände	713,65
4232000	Leasing	479,28
4241000	Bewirtschaftung der Grundstücke und baulichen Anlagen	1.861,97
4251000	Haltung von Fahrzeugen	5.280,78
4261000	Besondere Aufwendungen für Beschäftigte	1.012,22
4261100	Aufwendungen für Aus- und Fortbildung	2.409,45
4271000	Besondere Verwaltungs- und Betriebsaufwendungen	873,25
4271008	Ortsmittel Langen	-67,09
4271011	Ortsmittel Elmlohe	-143,45
4271300	Aufwendungen für Ehrungen und Repräsentation	1.220,00
4291000	Aufwendungen für sonstige Dienstleistungen	154,11
4318000	Zuschüsse an übrige Bereiche	180,00
4429000	Sonstige Aufwendungen für die Inanspruchnahme von Rechten und Diensten	308,05
4431000	Geschäftsaufwendungen	21.390,93
4441000	Steuern, Versicherungen, Schadensfälle	23.313,99
4458000	Erstattungen an übrige Bereiche	150,00
4517000	Zinsaufwendungen an Kreditinstitute	562,21

162.186,68

### 3.4.3 Passiva

#### 1. Nettoposition

110.798.964,66 €

Die Nettoposition setzt sich in der Schlussbilanz 2016 zusammen aus:

<b>Basis-Reinvermögen</b>	<b>74.154.720,79 €</b>
<b>Rücklagen</b>	<b>752.503,96 €</b>
<b>Jahresergebnis</b>	<b>2.043.946,40 €</b>
<b>Sonderposten</b>	<b>33.847.793,51 €</b>

#### 1.1 Basis-Reinvermögen

74.154.720,79 €

In Kommunen wird das Eigenkapital in Form des so genannten Basis-Reinvermögens ermittelt. Dazu werden das Vermögen, das Jahresergebnis der Ergebnisrechnung, die Sonderposten, die

Schulden und die Rückstellungen gegenübergestellt. Der Saldo bildet das Basis-Reinvermögen im Sinne des Eigenkapitals der Kommune.

<b>Reinvermögen (Konto 2001000)</b>	<b>73.951.151,03 €</b>
<b>Veränderungen Reinvermögen (Konto 2001100)</b>	<b>203.569,76 €</b>

Beim Reinvermögen ergaben sich 2016 folgende Veränderungen:

Anlage-Nr.	Beschreibung	Betrag
GA000038-01	Beteiligung EWE an Erwerb Grundstück Handels- und Gewerbepark Bederkesa Fl. 23 Flst. 61/8 (Umgl. von Passiva 1.4.2)	4.423,40
-	Korrektur Bestand Anteil verbundene Unternehmen für Tourismus-, Kur- und Freizeit GmbH (siehe Erläuterung unter Aktiva 3.1)	- 11.175,04

**-6.751,64**

---

<b>1.2 Rücklagen</b>	<b>752.503,96 €</b>
----------------------	---------------------

---

In der zweckgebundenen Rücklage befinden sich wie im Vorjahr 50.366,41 € an Mitteln der Stiftung Geestland, die Mittel der Wache-Stiftung mit einer Erhöhung um 3.000,00 € auf 172.000,00 € durch Zustiftung und die Ausleihung an den Verein Paritätischer Niedersachsen e. V. mit unverändert 110.050,00 €.

Bereits vor 2015 wurden 233.470,28 € an Beitragszahlungen bzw. Zuwendungen für nicht abnutzbares Vermögen von den Sonderposten aus Investitionszuschüssen in die zweckgebundene Rücklage verbucht. Bei den Abschlussarbeiten 2016 ist aufgefallen, dass bei den Sonderposten noch weitere Zahlungen für nicht abnutzbares Vermögen im Bestand geführt wurden. Hieraus ergaben sich 2016 die folgenden Zugänge in die zweckgebundene Rücklage:

Anlage-Nr.	Beschreibung	Zugang
A000607-31	Beiträge Auf dem Heidacker, Langen, Begleitgrün	3.375,31
A000608-41	Beiträge Auf den Deelen Nord, Langen, Begleitgrün	1.195,91
A000609-31	Beiträge Osterwisch, Langen, Begleitgrün	1.270,99
A000610-31	Beiträge In den Rüschen, Langen, Begleitgrün	1.743,04
A000611-31	Beiträge Auf den Deelen Süd, Langen, Begleitgrün	1.756,85
ANL000644-13	Beiträge Diekstroot, Flögeln, Begleitgrün	513,10
ANL002812	Beiträge Ausgleich und Ersatz Baugebiet Galgenberg- Ost, Bederkesa	57.420,80
ANL002812-01		723,68
ANL002812-02		1.329,01
ANL003322	Beiträge Ausgl. und Ersatz Baugebiet Galgenberg-West, Bederkesa	50.084,60
ANL003444	Beiträge Ausgleich und Ersatz Baugebiet Mühlenfeld III, Bederkesa	7.286,71
ANL003561	Beiträge Kompensationsfläche An der Sandkuhle, Kührstedt	19.342,60
AV005840-1	Beiträge Bepflanzung Regenrückhaltebecken Heidacker, Langen	168,57
AV007101-03	Beiträge Ausgleich und Ersatz Regenrückhaltebecken Heidacker, Lg.	5.704,19
AV008516-04	Beiträge Ausgleich und Ersatz Pistelberg, Debstedt	2.058,18
AV008516-06	Dto. Begleitgrün	624,09
AV008517-04	Erschließungsbeiträge Ausgleich und Ersatz Widacker, Debstedt	10.440,20
AV008517-06	Dto. Begleitgrün	3.058,37
GA000054	Beiträge Ausgleich und Ersatz Gewerbegebiet Debstedt	16.299,36
GA000419-01	Beiträge Ausgleich und Ersatz Keilstraße, Ringstedt	2.221,71

**186.617,27**

**1.3 Jahresergebnis****2.043.946,40 €**

Das Jahresergebnis ergibt sich aus dem Überschuss 2016 über 3.803.841,94 € und den Fehlbeiträgen der Vorjahre über -1.759.895,54 €.

**1.4 Sonderposten (Sopo)****33.847.793,51 €****1.4.1 Investitionszuweisungen und –zuschüsse****21.247.520,60 €**

Die Investitionszuweisungen und -zuschüsse sind durch Bescheide nachgewiesen. Die Bewertung erfolgte mit den Zuführungsbeträgen und wurde um die bis zum Bilanzstichtag planmäßigen Auflösungsbeträge verringert. Die Sonderposten werden über die Nutzungsdauer des jeweiligen Vermögensgegenstandes, für den sie gezahlt wurden, aufgelöst.

Anlage	Beschreibung	Zugang	Abgang	Um- buchung	erh. Zuw./Zusch. kumuliert	Auflösung Sopo kumuliert	Buchwert
A000352	Spende Großbausteine Kiga Neuenwalde	0,00	-558,00	0,00	0,00	0,00	0,00
A000573-3	Zuwendung Land Haltestelle Langen Mitte West (Brunns Eck)	-1.700,10	0,00	0,00	42.079,22	-6.194,39	35.884,83
A000574-3	Zuwendung Land Haltest.Krankenhaus Seepark Nord	-2.551,03	0,00	0,00	37.903,25	-5.719,54	32.183,71
A000575-3	Zuwendung Land Haltest.Krankenhaus Seepark Süd	-2.494,69	0,00	0,00	37.066,29	-5.593,20	31.473,09
A000576-3	Zuwendung Land Haltestelle Friedhof Langen Süd	-5.258,06	0,00	0,00	37.208,36	-5.934,35	31.274,01
ANL000075	Zuwendung Anbau Kindergarten Elmloher Straße 1, Drangstedt (Umb. ehem. Gemeindebüro zu Kindergarten)	0,00	0,00	-21.996,80	8.936,20	-8.936,20	0,00
ANL000075-01		0,00	0,00	21.996,80	21.996,80	-343,70	21.653,10
ANL000079-02	Spende Gebäude Kita Drangstedt (Foyer/Bewegungsraum)	562.293,92	0,00	0,00	562.293,92	-5.230,64	557.063,28
ANL000079-04	Spende Kletterkurs und Sprossenwand Kiga Drangstedt	5.749,52	0,00	0,00	5.749,52	-383,30	5.366,22
ANL000079-06	Spende Sitzbänke im Eingangsbereich der Kita Drangstedt	1.837,62	0,00	0,00	1.837,62	-94,24	1.743,38
ANL000079-08	Sopo Spende Gehwege Kita Drangstedt	11.942,84	0,00	0,00	11.942,84	-318,48	11.624,36
ANL000079-10	Spende Gehwege Grundschule/Mensa Drangstedt	12.491,95	0,00	0,00	12.491,95	-333,12	12.158,83
ANL000086-01	Spende Zaunanlage, Kita Drangstedt	1.861,58	0,00	0,00	1.861,58	-74,46	1.787,12
ANL000896-02	Zuschuss Jagdgenossenschaft für Wirtschaftsweg Osterbruch, Köhlen (Ausbau 2. Teilstrecke)	23.185,55	0,00	0,00	23.185,55	-319,80	22.865,75
ANL000901-01	Dto. Ausbau 1. Teilstrecke	3.599,78	0,00	0,00	3.599,78	-128,56	3.471,22
ANL000913-06	Zuschuss Jagdgenossenschaft Köhlen Deichmoorweg (Teilstrecke)	25.868,83	0,00	0,00	25.868,83	-499,88	25.368,95
ANL003799	Sopo für SAPO Spenden GWG Waldkindergarten Bederkesa	-1,00	0,00	0,00	499,00	-499,00	0,00
AV008516-04	Beiträge Ausgleich und Ersatz Pistelberg, Debs- tedt (Umgliederung zu Passiva 1.2)	-2.058,18	0,00	0,00	0,00	0,00	0,00
AV008517-04	Erschließungsbeiträge Ausgleich und Ersatz Widacker, Debstedt (Umgli. zu Passiva 1.2)	-10.440,20	0,00	0,00	0,00	0,00	0,00
GA000001-16	Zuschuss Einbruchmeldeanlage Feuerwehr Bederkesa (Umb. von Passiva 1.4.5 Anl. GA000001-01)	0,00	0,00	4.541,36	4.541,36	-68,46	4.472,90
GA000030-2	Zuschuss Landkreis Breitbandausbau Debstedt	7.268,15	0,00	0,00	7.268,15	-610,30	6.657,85
GA000054	Beiträge Ausgleich und Ersatz Gewerbegebiet Debstedt (Umgliederung zu Passiva 1.2)	-10.676,61	0,00	0,00	0,00	0,00	0,00
GA000126-03	Zuschuss Bund LED-Beleuchtung innen Rathaus Langen (Umb. v. Passiva 1.4.5 Anl. GA000072- 02)	0,00	0,00	17.232,50	17.232,50	-252,68	16.979,82



Anlage	Beschreibung	Zugang	Abgang	Um- buchung	erh. Zuw./Zusch. kumuliert	Auflösung Sopo kumuliert	Buchwert
GA000145-1	Spenden für Sapo Kiga Elmlohe (Umb. von Passiva 1.4.5 Anlage GA000145)	0,00	0,00	675,00	675,00	-135,00	540,00
GA000180-03	Zuschuss Land Bushaltest.Langen Mitte Ost (Umb. von Passiva 1.4.5 Anlage GA000180-02)	0,00	0,00	2.625,00	2.625,00	-122,87	2.502,13
GA000232-03	Zuschuss Jagdgenossenschaft 2. BA Wirt- schaftsweg Selmseeweg, Bederkesa	11.261,79	0,00	0,00	11.261,79	-110,41	11.151,38
GA000233-04	Zuschuss Jagdgenossenschaft Wirtschaftsweg Heyweg, Sievern - Abschnitt Schotter	26.208,00	0,00	0,00	26.208,00	-873,60	25.334,40
GA000233-06	- Abschnitt außerorts Asphalt	21.792,00	0,00	0,00	21.792,00	-518,86	21.273,14
GA000240-02	Spende Fotoapparat/Laptop/Kühlgefriergerät Feuerwehr Bederkesa (Umb. von Passiva 1.4.5 Anlage GA000240-01)	0,00	0,00	882,25	882,25	-176,45	705,80
GA000265-01	Spende für Sammelposten Kiga Jugendzentrum (Umb. von Passiva 1.4.5 Anlage GA000265)	0,00	0,00	775,00	775,00	-155,00	620,00
GA000315-01	Spende Förderverein für Sapo Kiga Ringstedt (Umb. von Passiva 1.4.5 Anl. GA000491-01)	0,00	0,00	930,58	930,58	-186,12	744,46
GA000319-02	Zuschuss Förderverein Holz-Klettertum Kita Spielplatz Kita Debstedt	3.000,00	0,00	0,00	3.000,00	-126,05	2.873,95
GA000334-01	Feuerschutzsteuer 2016, Förderung Brandschutz vom Landkreis (Umb. von Passiva 1.4.5 Anl. GA000334)	0,00	0,00	55.856,70	55.856,70	-1.067,62	54.789,08
GA000337-01	Zuschuss Jagdgenossenschaft Bruchwiesenweg, Holßel (Umb. von Passiva 1.4.2 Anlage GA000337)	0,00	0,00	31.556,24	31.556,24	-7.125,60	24.430,64
GA000352	Spende für Sammelposten Kiga Köhlen (Umb. zu Pass. 1.4.5 Anl. GA000490-01)	400,00	0,00	-400,00	0,00	0,00	0,00
GA000394-04	Zuschuss Wasserspielanlage Spielplatz Kiga Ringstedt (Umb. Passiva 1.4.5 Anl. GA000394- 01)	0,00	0,00	2.000,00	2.000,00	-16,67	1.983,33
GA000423-01	Spende Förderverein für Doppelmarkise Spiel- platz Kita Lintig	2.000,00	0,00	0,00	2.000,00	-51,28	1.948,72
GA000467-02	Spende Förderverein Gartenhaus Kiga Drangstedt	1.507,00	0,00	0,00	1.507,00	-5,02	1.501,98
GA000481-02	Sachspende Landkreis Vogelnechtschaukel ehem. Grundschule Lintig (vgl. Aktiva 2.7 Anlage GA000481-01)	1.750,00	0,00	0,00	1.750,00	-43,75	1.706,25
GA000482-02	Dto. Fußballtor (vgl. Aktiva 2.7 Sapo Anl. GA000482-01)	529,00	0,00	0,00	529,00	-105,80	423,20
GA000495-01	Spende Voba Bhv.-Cux. für Spielplatz Kita Kapellenweg (Umb. v. Anl. GA000506)	0,00	0,00	1.000,00	1.000,00	-200,00	800,00
GA000503	Spende Voba Bhv.-Cux. für Sapo Beerster	250,00	0,00	-250,00	0,00	0,00	0,00
GA000503-01	Waldzwerge (Umb. wg. Korrektur Konto)	0,00	0,00	250,00	250,00	-50,00	200,00
GA000504	Spende Voba Bhv.-Cux. für Sapo Kita Drangstedt	340,00	0,00	-340,00	0,00	0,00	0,00
GA000504-01	(Umb. wg. Korrektur Konto)	0,00	0,00	340,00	340,00	-68,00	272,00
GA000506	Umb. zu Anl. GA000495-01, s. o.	1.000,00	0,00	-1.000,00	0,00	0,00	0,00
GA000507	Spende Voba-Bhv.-Cux. für Sapo Kita Mittelfeld- weg, Langen	230,00	0,00	0,00	230,00	-46,00	184,00
GA000516	Dto. Beerster Kinnerhus	1.300,00	0,00	0,00	1.300,00	-260,00	1.040,00
GA000522-01	Zuschuss Orthopädischer Bürostuhl Rathaus Langen Landesamt für Soziales, Jugend und Familie	2.344,00	0,00	0,00	2.344,00	-10,90	2.333,10
Zuwendungen/Zuschüsse aus Vorjahren		0,00	0,00	0,00	36.478.527,09	-16.210.392,47	20.268.134,62

694.831,66 -558,00 116.674,63 37.510.902,37 -16.263.381,77 21.247.520,60

## 1.4.2 Beiträge und ähnliche Entgelte

**11.074.634,94 €**

Sobald Beitragsbescheide erlassen und die entsprechenden Forderungen verbucht werden, erfolgt die zugehörige Passivierung als Sonderposten. Der Zeitraum der Auflösung beginnt mit dem

ersten des Monats, in dem der Bescheid erlassen wurde, und endet mit der Nutzungsdauer des zugehörigen Vermögensstandes.

Anlage	Beschreibung	Zugang	Um- buchung	erh. Zuw./Zusch. kumuliert	Auflösung Sopo kumuliert	Buchwert
A000607-21	Erschließungsbeiträge Auf dem Heidacker, Langen - Straßenentwässerung (Umb. von Anlage GA000284)	0,00	122.962,21	216.195,83	-17.298,34	198.897,49
A000607-31	- Begleitgrün (Umgl. zu Passiva 1.2)	-3.375,31	1.933,62	24,44	-24,44	0,00
A000608-31	Erschließungsbeiträge Auf den Deelen, Langen - Straße (Umb. von Anl. GA000284, s. u.)	0,00	64.459,05	113.333,83	-9.068,10	104.265,73
A000608-41	- Begleitgrün (Umgl. zu Passiva 1.2)	-1.195,91	709,77	52,03	-52,03	0,00
A000609-21	Erschließungsbeiträge Osterwisch, Langen - Straße (Umb. von Anl. GA000284, s. u.)	0,00	41.394,98	72.781,89	-5.823,46	66.958,43
A000609-31	- Begleitgrün (Umgl. zu Passiva 1.2)	-1.270,99	754,33	55,29	-55,29	0,00
A000610-21	Erschließungsbeiträge In den Rüschen, Langen - Straße (Umb. von Anl. GA000284, s. u.)	0,00	40.832,71	71.793,29	-5.744,34	66.048,95
A000610-31	- Begleitgrün (Umgl. zu Passiva 1.2)	-1.743,04	1.034,49	75,83	-75,83	0,00
A000611-21	Erschließungsbeiträge Auf den Deelen, Langen - Straße (Umb. von Anl. GA000284, s. u.)	0,00	41.268,59	72.559,67	-5.805,66	66.754,01
A000611-31	- Begleitgrün (Umgl. zu Passiva 1.2)	-1.756,85	1.042,68	76,42	-76,42	0,00
A000612-2	Erschließungsbeiträge Auf dem Heidacker, Langen - Entwässerung (Umb. von GA000283, s. u.)	0,00	6.136,15	10.788,75	-863,22	9.925,53
A000613-2	Erschließungsbeitr. Auf den Deelen, Langen – Entw. (Umb. von Anl. GA000283, s. u.)	0,00	3.567,13	6.271,83	-501,83	5.770,00
A000614-2	Erschließungsbeitr. Osterwisch, Langen - Entwässerung (Umb. von Anl. GA000283, s. u.)	0,00	2.198,17	3.864,89	-309,25	3.555,64
A000615-2	Erschließungsbeitr. In den Rüschen, Langen – Entw. (Umb. von Anl. GA000283, s. u.)	0,00	2.959,07	5.202,72	-416,29	4.786,43
A000616-2	Erschließungsbeitr. Auf den Deelen, Langen – Entw. (Umb. von Anl. GA000283, s. u.)	0,00	2.457,28	4.320,47	-345,69	3.974,78
A000851-01	Erschnließungsbeitr. Auf dem Heidacker - Beleuchtung (Umb. von Anlage GA000285, s. u.)	0,00	6.265,87	11.016,84	-881,48	10.135,36
A000852-01	Erschnließungsbeiträge Auf den Deelen - Beleuchtung (Umb. von Anlage GA000285, s. u.)	0,00	4.279,21	7.523,84	-602,00	6.921,84
A000853-01	Erschnließungsbeiträge In den Rüschen - Beleuchtung (Umb. von Anlage GA000285, s. u.)	0,00	1.886,90	3.317,60	-265,46	3.052,14
A000854-01	Erschnließungsbeiträge Osterwisch - Beleuchtung (Umb. von Anlage GA000285, s. u.)	0,00	2.410,84	4.238,82	-339,16	3.899,66
ANL000226-04	Beiträge Neuer Kamp, Elmlohe - Straße	1.865,60	0,00	5.596,80	-269,52	5.327,28
ANL000313-03	Beiträge Ausbau Wirtschaftsweg Giesdamm, Elmlohe	6.134,40	0,00	18.403,20	-1.262,75	17.140,45
ANL000626-07	Beiträge In de Hörn, Flögeln - Straße	4.196,47	0,00	4.196,47	-121,38	4.075,09
ANL000626-09	- Entwässerung	5.169,62	0,00	5.169,62	-59,30	5.110,32
ANL000626-13		1.200,00	0,00	1.200,00	-34,53	1.165,47
ANL000626-14	Kostenerstattung Zufahrten In de Hörn, Flögeln	958,40	0,00	958,40	-27,57	930,83
ANL000626-15		222,79	0,00	222,79	-6,40	216,39
ANL000644-08	Beiträge Diekstroot, Flögeln - Straße	83.231,39	0,00	83.231,39	-2.495,79	80.735,60
ANL000644-09	- Gehweg	28.818,40	0,00	28.818,40	-864,15	27.954,25
ANL000644-11	- Entwässerung	29.812,09	0,00	29.812,09	-356,31	29.455,78
ANL000644-15		1.615,87	0,00	1.615,87	-46,50	1.569,37
ANL000644-16		2.644,96	0,00	2.644,96	-76,11	2.568,85
ANL000644-17	Kostenerstattung Zufahrten Diekstroot, Flögeln	789,14	0,00	789,14	-22,72	766,42
ANL000644-18		334,79	0,00	334,79	-9,63	325,16
ANL000644-19		2.180,14	0,00	2.180,14	-62,74	2.117,40
ANL001330-04	Beiträge Oberdorf, Kührstedt - Straße	23.928,07	0,00	23.928,07	-808,38	23.119,69
ANL001330-06		98,48	0,00	98,48	-3,33	95,15
ANL001330-08	Erstattungen Grundstückszufahrten Oberdorf, Kührstedt	7.802,74	0,00	7.802,74	-263,61	7.539,13

Anlage	Beschreibung	Zugang	Um- buchung	erh. Zuw./Zusch. kumuliert	Auflösung Sopo kumuliert	Buchwert
ANL001330-10		743,89	0,00	743,89	-25,13	718,76
ANL001330-12		374,40	0,00	374,40	-12,65	361,75
ANL001351	Beiträge 1994 Gehweg und Beleuchtung K36, Alfstedt (Einzahlung zinslos gestundeter Beitrag)	1.192,95	0,00	76.729,40	-69.679,53	7.049,87
ANL002812	Beiträge Ausgleich und Ersatz Baugebiet Galgenberg-Ost, Bederkesa (Umgl. zu Passiva 1.2)	-57.420,80	0,00	0,00	0,00	0,00
ANL002812-01		-723,68	0,00	0,00	0,00	0,00
ANL003175-01	Erschließungsbeiträge Amselweg, Bederkesa - Straße	5.791,27	0,00	5.791,27	-73,31	5.717,96
ANL003176-01	- Entwässerung	342,02	0,00	342,02	-0,90	341,12
ANL003197-01	Erschließungsbeiträge Lerchenweg, Bederkesa - Straße	7.833,60	0,00	7.833,60	-99,16	7.734,44
ANL003198-01	- Entwässerung	473,54	0,00	473,54	-1,25	472,29
ANL003322	Beiträge Ausgl. und Ersatz Baugebiet Galgenberg-West, Bederkesa (Umgl. zu Passiva 1.2)	-50.084,60	0,00	0,00	0,00	0,00
ANL003444	Beiträge Ausgleich und Ersatz Baugebiet Mühlenfeld III, Bederkesa (Umgl. zu Passiva 1.2)	-7.286,71	0,00	0,00	0,00	0,00
ANL003561	Beiträge Kompensationsfläche An der Sandkuhle, Kühstedt (Umgl. zu Passiva 1.2)	-19.342,60	0,00	0,00	0,00	0,00
AV001339-01	Ablösebeiträge Bördestraße, Debstedt	3.017,38	0,00	3.017,38	-3.016,38	1,00
AV001347-01	Beiträge Wendehammer Bördestraße, Debstedt	1.025,41	0,00	1.025,41	-47,05	978,36
AV005563-02	Erschließungsbeiträge Zaunanlage Regenrückhaltebecken Heidacker, Langen (Umb. von Anlage GA000283)	0,00	775,48	1.363,48	-149,77	1.213,71
AV005840-1	Beiträge Bepflanzung Regenrückhaltebecken Heidacker, Langen (Umgl. zu Passiva 1.2)	-168,57	100,03	7,32	-7,32	0,00
AV007101-02	Beiträge Regenrückhaltebecken Heidacker, Langen	0,00	21.962,17	38.614,54	-3.855,07	34.759,47
AV007101-03	Beiträge Ausgleich und Ersatz Regenrückhaltebecken Heidacker, Langen (Umb. von Anl. GA000284 / Umgl. zu Passiva 1.2)	-5.704,19	3.385,42	248,14	-248,14	0,00
AV007121-011	Beiträge Regenwasserkanal Heidacker, Langen (Umb. von Anl. GA000283, s. u.)	0,00	3.655,54	6.427,28	-357,55	6.069,73
AV007121-021	Beiträge Regenwasserkanal Osterwisch, Langen (Umb. von Anl. GA000283, s. u.)	0,00	10.795,27	18.980,57	-1.055,86	17.924,71
AV007225-01	Beiträge Regenwasserkanal Auf den Deelen, Langen (Umb. von Anl. GA000283, s. u.)	0,00	14.360,47	25.249,01	-1.404,58	23.844,43
AV007255-01	Beiträge Entwässerung Bördestraße 1975, Debstedt (aufgrund Verkauf Teilfläche Flur 108 Flst. 42/19)	11.778,89	0,00	11.778,89	-234,30	11.544,59
AV007255-02	Dto. Straßenentwässerung (Ablöse Flst. 24/4)	1.361,80	0,00	1.361,80	-19,78	1.342,02
AV007529-01	Beiträge Regenwasserkanal In den Rüschen, Langen (Umb. von Passiva 1.4.5 Anl. GA000283, s. u.)	0,00	2.925,87	5.144,35	-286,17	4.858,18
AV007904-01	Beitrag Grundstücksanschluss Widackerring 39a, Debstedt	2.789,85	0,00	2.789,85	-3,52	2.786,33
AV008516-06	Beiträge Begleitgrün Pistelberg, Debstedt (Umgl. zu Passiva 1.2)	-624,09	0,00	0,00	0,00	0,00
AV008517-06	Erschließungsbeiträge Widacker Debstedt - Begleitgrün (Umgl. zu Passiva 1.2)	-3.058,37	0,00	0,00	0,00	0,00
AV008542	Beiträge Barwarder Weg, Imsum - Entwässerung	118,01	0,00	692,49	-137,98	554,51
AV008543	- Fahrbahn	1.890,62	0,00	172.490,47	-97.673,60	74.816,87
AV008543-1	- Beleuchtung	67,41	0,00	91,88	-90,88	1,00
GA000038-01	Beteiligung EWE an Erwerb Grundstück Handels- und Gewerbepark Bederkesa Fl. 23 Flst. 61/8 (Umgliederung zu Reinvermögen, siehe Passiva 1.1)	-4.423,40	0,00	0,00	0,00	0,00
GA000053-3	Beiträge An der Autobahn, Gewerbegebiet Debstedt - Straße	5.790,17	0,00	19.890,87	-19.889,87	1,00
GA000053-6	- Entwässerung	18.972,00	0,00	58.133,28	-1.706,17	56.427,11
GA000232-02	Beiträge 2. BA Wirtschaftsweg Selmsseeweg, Bederkesa	26.277,51	0,00	26.277,51	-257,62	26.019,89
GA000233-05	Beiträge Heyweg, Sievern - Abschnitt Schotter	17.559,37	0,00	17.559,37	-339,31	17.220,06

Anlage	Beschreibung	Zugang	Um- buchung	erh. Zuw./Zusch. kumuliert	Auflösung Sopo kumuliert	Buchwert
GA000233-07	- Abschnitt außerorts Asphalt	14.600,64	0,00	14.600,64	-200,69	14.399,95
GA000233-08	Beiträge Gemeindestraße Heyweg, Sievern	7.223,88	0,00	7.223,88	-99,29	7.124,59
GA000283	Beiträge Baugebiet Heidacker - Entwässerung (Umb. A000612-2, -613-2, -614-2, -615-2, -616-2, AV005563-02, -7101-02, -7121-011, -7121-021, -7225-01, -7529-01)	71.792,60	-71.792,60	0,00	0,00	0,00
GA000284	- Straßenbau (Umb. A000607-21, -607-31, -608-31, -608-41, -609-21, -609-31, -610-21, -610-31, -611-21, -611-31, AV005840-1, -7101-03)	319.877,88	-319.877,88	0,00	0,00	0,00
GA000285	- Beleuchtung (Umb. A000851-01, -852-01, -853-01, -854-01)	14.842,82	-14.842,82	0,00	0,00	0,00
GA000309-12	Beiträge Hauptmann-Böse-Str. Teilstrecke - Fahrbahn (Umb. von Passiva 1.4.5 Anl. GA000309-05)	0,00	8.674,17	8.674,17	-57,83	8.616,34
GA000309-14	- Gehweg (Umb. von Passiva 1.4.5 Anl. GA000309-07)	0,00	11.340,00	11.340,00	-75,60	11.264,40
GA000309-15	- Entwässerung (Umb. von Passiva 1.4.5 Anl. GA000309-08)	0,00	3.062,50	3.062,50	-8,51	3.053,99
GA000311	Beiträge Brookweg, Fickmühlen - Straße	13.558,97	0,00	13.558,97	-425,38	13.133,59
GA000337	Beiträge Wirtschaftsweg Bruchwiesenweg, Holßel (Umb. zu Passiva 1.4.1 Anl. GA000337-01)	31.556,24	-31.556,24	0,00	0,00	0,00
GA000348	Beiträge Grundstücksentwässerung Barwarder Weg, Imsum	2.452,72	0,00	2.452,72	-30,71	2.422,01
GA000525-01	Beiträge Grundstücksentwässerung Widackerring, Debstedt	2.216,08	0,00	2.216,08	-2,55	2.213,53
Zuwendungen/Zuschüsse aus Vorjahren		0,00	0,00	20.541.145,77	-10.596.657,01	9.944.488,76

628.346,16      -8.479,57      21.928.204,37      -10.853.569,43      11.074.634,94

#### 1.4.5 Erhaltene Anzahlungen auf Sonderposten

**1.525.637,97 €**

Bei den erhaltenen Anzahlungen auf Sonderposten handelt es sich um Zuweisungen, Zuschüsse oder Beiträge, die von der Stadt eingenommen werden, während die zugehörigen Vermögensgegenstände noch als „Anlage im Bau“ geführt werden und damit aufgrund der fehlenden Fertigstellung noch keiner Abschreibung unterliegen. Analog zu den zugehörigen Anlagen im Bau unterliegen diese Sonderposten daher noch keiner Auflösung.

Anlage	Beschreibung	Zugang	Um- buchung	erh. Zuw./Zusch. kumuliert
A000051-01	Beiträge Am Königsweg, Holßel - Straße	26.919,18	0,00	62.660,54
A000052-01	- Beleuchtung	868,44	0,00	1.985,37
A000170-01	- Entwässerung	6.517,38	0,00	14.242,42
AV001339-02	Beiträge Bördestraße - Gehweg/Parkbuchten	5.846,87	0,00	5.846,87
AV007255-03	- Regenwasserkanal	293,51	0,00	293,51
GA000001-01	Zuschuss Einbruchmeldeanlage Feuerwehr Bederkesa (Umb. zu Passiva 1.4.1 Anl. GA000001-16)	4.541,36	-4.541,36	0,00
GA000053-4	Beiträge Gewerbegebiet Debst. An der Autobahn - Entwässerung	1.382,08	0,00	4.747,85
GA000053-5	- Gehweg	2.395,61	0,00	8.229,61
GA000053-7	- Erweiterung Regenrückhaltebecken	147,42	0,00	506,43
GA000072-02	Zuschuss Bund LED-Innenbeleuchtung Rathaus Langen (Umb. zu Passiva 1.4.1 Anl. GA000072-03)	0,00	-17.232,50	0,00
GA000126-11	Beiträge Spadener Weg, Debstedt (bis Bahnübergang) - Straße	14.700,00	0,00	14.700,00
GA000126-12	- Entwässerung	5.300,00	0,00	5.300,00

Anlage	Beschreibung	Zugang	Um- buchung	erh. Zuw./Zusch. kumuliert
GA000127-08	Beiträge Debstedter Grenzweg, Langen - Straße	137.970,04	0,00	137.970,04
GA000127-09	- Entwässerung	42.210,00	0,00	42.210,00
GA000127-10	- Beleuchtung	2.519,96	0,00	2.519,96
GA000128-10	Beiträge Stettiner Straße/Im Malerwinkel, Langen - Straße	116.047,63	0,00	116.047,63
GA000128-11	- Entwässerung	47.838,75	0,00	47.838,75
GA000128-12	- Beleuchtung	2.777,75	0,00	2.777,75
GA000145	Spenden für Sammelposten Kiga Elmlohe (Umb. zu Passiva 1.4.1 Anl. GA000145-1)	0,00	-675,00	0,00
GA000180-02	Zuschuss Land Bushaltestelle Langen Mitte Ost (Umb. zu Passiva 1.4.1 Anl. GA000180-03)	2.625,00	-2.625,00	0,00
GA000240-01	Diverse Spenden Feuerwehr Bederkesa (Teilumb. zu Passiva 1.4.1 Anl. GA000240-02)	2.000,00	-882,25	2.117,75
GA000265	Spende für Sammelposten Kiga Jugendzentrum (Umb. zu Passiva 1.4.1 Anlage GA000265-01)	775,00	-775,00	0,00
GA000309-05	Beiträge Hauptmann-Böse-Str. Teilstrecke - Fahrbahn (Umb zu Passiva 1.4.1 Anl. GA000309-12)	8.003,33	-8.003,33	0,00
GA000309-07	Sopo Anz. Hauptmann-Böse-Str. Teilstrecke Gehweg	11.340,00	-11.340,00	0,00
GA000309-08	- Entwässerung (Umb. zu Passiva 1.4.1 Anl. GA000309-15)	3.062,50	-3.062,50	0,00
GA000309-09	- Beleuchtung (Umb. zu Passiva 1.4.1 Anl. GA000309-12)	670,84	-670,84	0,00
GA000334	Feuerschutzsteuer 2016, Förderung Brandschutz vom Landkreis (Umb. zu Passiva 1.4.1 Anl. GA000334-01)	55.856,70	-55.856,70	0,00
GA000351	Zuwendung Land 2016 für Einführung der inklusiven Schule	29.755,00	0,00	29.755,00
GA000394-01	Zuschuss Wasserspielanlage Spielplatz Kiga Ringstedt (Umb. zu Passiva 1.4.1 Anl. GA000394-41)	2.000,00	-2.000,00	0,00
GA000444	Zuschüsse für Ausbau Parkplatz Ochsenturm, Imsum	5.000,00	0,00	5.000,00
GA000444-01		5.000,00	0,00	5.000,00
GA000444-02		5.000,00	0,00	5.000,00
GA000462-01	Spende Förderverein für Matschanlage Kita Flögeln	3.000,00	0,00	3.000,00
GA000489-01	Förderung Land aus Kommunalem Investitionsprogramm (KIP) für Nachrüstsatz Steuerung LED-Straßenbeleuchtung im Stadtgebiet	89.488,00	0,00	89.488,00
GA000490-01	Spende Kletter- und Balancierparcours Spielplatz Kita Köhlen (Umb. von Passiva 1.4.1 Anl. GA000352)	0,00	400,00	400,00
GA000491-01	Spende Förderverein für Sapo Kiga Ringstedt (Umb. zu Passiva 1.4.1 Anl. GA000315-01)	930,58	-930,58	0,00
GA000517-01	Zuschuss Herstellung Spielplatz Im Malerwinkel, Langen	17.500,00	0,00	17.500,00
GA000520-01	Zuwendung Land Breitbandausbau Fickmühlen, Hainmühlen, Debstedt	357.255,10	0,00	357.255,10
GA000521-01	Dto. Flögeln	303.995,49	0,00	303.995,49
Zuwendungen/Zuschüsse aus Vorjahren		0,00	0,00	239.249,90

**1.321.533,52    -108.195,06    1.525.637,97**

## 2. Schulden

Der Stand der Schulden zum 31.12.2016 ist gemäß § 56 Absatz 3 GemHKVO in der anliegenden Schuldenübersicht nachgewiesen.

**2.1 Geldschulden****23.249.668,23 €****2.1.2 Verbindlichkeiten aus Krediten für Investitionen****23.249.668,23 €**

<b>Lfd. Nr.</b>	<b>Konto Nr.</b>	<b>Kreditinstitut</b>	<b>Restschuld 2016</b>
1	6700225946	Deutsche Kreditbank	1.203.690,18
2	206739706	WL-Bank	1.620.734,43
3	3022064404	DG HYP	429.407,74
4	6290674238	Bremer Landesbank	1.253.400,51
5	607486244	Landesbank Baden-Württemberg	1.475.009,38
6	3022064402	DG HYP	296.846,13
7	205729703	WL-Bank	1.391.081,10
8	7000063850	Investitionsbank Schleswig-Holstein	1.120.739,57
9	933195	KfW Förderbank	624.993,00
10	56/1299573	Bayerische Landesbank	1.213.022,54
11	6290674279	Bremer Landesbank	945.226,47
12	205729705	WL-Bank	493.267,91
13	15176880	HypoVereinsbank	1.336.767,92
14	6700206573	Deutsche Kreditbank	1.047.725,03
15	106369220	Commerzbank	1.040.085,84
16	398390300	WL-Bank	252.711,72
18	3022801906	DG HYP	31.105,29
20	3022801907	DG HYP	144.669,05
21	3022801908	Weser-Elbe-Sparkasse	162.121,79
23	3022801909	DG HYP	40.652,50
24	6731140018	HSH Nordbank	18.316,81
25	1922375	KfW Förderbank	9.988,45
27	5338910013	Investitionsbank Schleswig-Holstein	71.293,70
28	3022913201	DG HYP	38.276,07
29	3022913202	DG HYP	5.922,50
30	5446060017	Investitionsbank Schleswig-Holstein	95.999,86
31	3215320736	DG HYP	12.017,50
32	6020005887	Weser-Elbe-Sparkasse	41.580,00
33	3300692500	DG HYP	128.753,36
34	3300692501	DG HYP	2.127,50
35	6020005879	Weser-Elbe-Sparkasse	13.800,00
36	9512409	KfW Förderbank	66.986,00
37	800032565	Hessische Landesbank	73.586,28
38	6020005909	Weser-Elbe-Sparkasse	15.780,00
39	3300077900	DG HYP	11.820,00
40	3300077901	DG HYP	10.695,00
41	6020005895	Weser-Elbe-Sparkasse	11.040,00
42	3215320737	DG HYP	29.900,00
43	6730380017	HSH Nordbank	32.443,15
45	3518890011	NRW Bank	894.272,71
46	639048596	Landesbank Baden-Württemberg	6.556,47
48	3518890029	NRW Bank	424.931,48
49	3215320729	DG HYP	352.838,98
50	8943492	KfW Förderbank	493.241,50
51	3215320731	DG HYP	82.175,61

Lfd. Nr.	Konto Nr.	Kreditinstitut	Restschuld 2016
52	3215230732	DG HYP	655.672,50
53	3215320733	DG HYP	699.320,60
54	575738	KfW Förderbank	97.851,80
55	6700270389	Deutsche Kreditbank	2.650.822,30
Kreisschulbaukasse			78.400,00

**23.249.668,23**

## **2.2 Verbindlichkeiten aus kreditähnlichen Rechtsgeschäften**

**24.646,17 €**

Die Stadt Langen hat zum 01.01.2011 die Landwirtschaftsfläche Flur 7 Flurstück 83/4 in der Gemarkung Debstedt zur Erweiterung des dortigen Gewerbegebietes erworben und dabei eine hinausgeschobene Kaufpreiszahlung mit dem Verkäufer vereinbart.

Die Stadt verpflichtet sich vertraglich, auf dem betreffenden Grundstück neu entstandene Gewerbeflächen zum Kauf anzubieten und die erzielten Käuferlöse direkt an den ursprünglichen Verkäufer weiterzuleiten um so nach und nach den Kaufpreis abzugleichen. Falls die Stadt nicht in der Lage ist, die Grundstücke an Gewerbetreibende zu veräußern, ist der verbleibende Kaufpreis spätestens zum 31.12.2030 zu zahlen.

Der noch offene Betrag wird daher auf dem Konto 242100 als Restkaufgeld geführt.

## **2.3 Verbindlichkeiten aus Lieferungen und Leistungen**

**1.156.958,83 €**

Konto	Beschreibung	Betrag
2511000	Verbindlichkeiten aus Lieferungen und Leistungen	445.727,36
2511001	... Personal	14.076,39
2511002	... Kostenerstattungen	158.340,00
2511003	... Mieten	1.423,68
2511004	... Kreditaufnahmen	59.883,95
2511005	... Ausgaben investiv	477.507,45

**1.156.958,83**

Größere offene **allgemeine Verbindlichkeiten aus Lieferungen (Konto 2511000)** ergaben sich mit rund 60.000,00 € an Geschäftsaufwand für eine faunistische Untersuchung für den Windpark Bederkesa-Alfstedt, knapp 28.000,00 € für eine Schlussrechnung über Zimmer- und Dachdeckerarbeiten bei der Feuerwehr Elmlohe sowie rund 18.000,00 € für den Ausbau der Netzwerks und Zugangskontrolle des Rathauses in Langen.

In den **Personalverbindlichkeiten** sind u. a. rund 5.600,00 € für die Zahlung von Verdienstausschlägen von Mitgliedern der freiwilligen Feuerwehr und ca. 2.700,00 € für Beiträge an die Landwirtschaftliche Berufsgenossenschaft enthalten.

Der hohe Betrag an **Verbindlichkeiten aus Kostenerstattungen** ergibt sich mit 138.190,00 € überwiegend aus einer Zweckvereinbarung mit dem Landkreis für die Aufgaben nach dem

Wohngeldgesetz. Da diese gemäß Zweckvereinbarung auf den Landkreis übertragen wurden, erstattet die Stadt Geestland einen Teil der bereits erhaltenen Zuweisungen zur Erfüllung der Aufgaben des übertragenen Wirkungskreises.

Bei den **Verbindlichkeiten aus Kreditaufnahmen** werden die für 2016 noch offenen Zinsen aus Darlehen für Investitionstätigkeit geführt.

Die **Verbindlichkeiten aus Lieferungen und Leistungen für investive Maßnahmen** (Konto 2511005) enthalten u. a. noch offene Rechnungen über ca. 149.000,00 € für die Baumaßnahme zu den Straßen Debstedter Grenzweg, Stettiner Straße und Im Malerwinkel in Langen, ca. 70.000,00 € für die Baumaßnahme der Hauptmann-Böse-Straße in Bederkesa, ca. 45.000,00 € an Planungskosten für den Neubau der Grundschule in Bederkesa, ca. 40.000,00 € für den Kauf eines Grundstücks im Gewerbegebiet Debstedt und ca. 37.000,00 € für den Anbau beim Kindergarten Neuenwalde.

---

**2.4.2 Verbindlichkeiten aus Zuw. und Zusch. für laufende Zwecke 308.865,13 €**

Konto	Produkt	Betrag
2631000	1.2.6.1.01	9.019,14
	2.8.1.1.01	20,00
	3.5.1.7.01	10.000,00
	3.6.2.2.01	691,29
	3.6.5.2.01	85.071,00
	3.6.5.2.02	131.995,32
	3.6.5.2.03	16.918,39
	3.6.5.2.04	14.748,99
	3.6.5.2.05	200,00
	4.1.4.1.01	201,00
	5.4.7.1.01	40.000,00

**308.865,13**

Mit knapp 249.000,00 € resultiert der Großteil an Verbindlichkeiten aus Zuweisungen und Zuschüssen aus noch zu zahlenden Betriebskostenzuschüssen für die Kindertagesstätten freier Träger. Im Bereich des öffentlichen Personennahverkehrs waren laut vertraglicher Regelung zum VBN-Tarif noch weitere 40.000,00 € an den Landkreis zu zahlen.

---

**2.4.5 Verbindlichkeiten aus Zuw. und Zusch. für Investitionen 5.000,00 €**

Zum Jahresende waren noch 5.000,00 € als Zuschuss an den Schützenverein Krempel für den Bau eines neuen Schießstandes zu begleichen.



## 2.5 Sonstige Verbindlichkeiten

786.509,29 €

Bilanzposten	Konto	Beschreibung	Betrag
2.5.1 Durchlaufende Posten	2729001	Ist ohne Soll /Überzahlung	2.067,93
	2729005	Ersatzführerschein	1.417,60
	2729010	Verkauf extern Verschiedenes	1.151,67
	2729013	Sicherheitsleistungen für Baumaßnahmen	86.084,00
	2729014	Verwahr Kasse allgemein	18.722,86
	2729015	Schornsteinfegergebühren	1.589,92
		<b>2.5.1 Gesamt:</b>	<b>111.033,98</b>
2.5.4 Andere sonstige Verbindlichkeiten	2791000	Sonstige Verbindlichkeiten	3.127,86
	2791001	Verbindlichkeiten aus kreditorischen Debitoren	171.582,28
	2791100	kurzfristige Verbindlichkeiten Verwahr	500.679,97
	2791200	kurzfristige Verbindlichkeiten Vorschüsse	85,2
		<b>2.5.4 Gesamt:</b>	<b>675.475,31</b>

786.509,29

## 3. Rückstellungen

Rückstellungen werden für Verbindlichkeiten gebildet, die der Fälligkeit und der Höhe nach ungewiss sind und deren Aufwand der Verursachungsperiode zugerechnet werden soll.

### 3.1 Pensionsrückstellungen und ähnliche Verpflichtungen

13.361.067,00 €

Die Pensionsrückstellungen werden von der Niedersächsischen Versorgungskasse berechnet und das Ergebnis jedes Jahr zum Stichtag 31.12. mitgeteilt.

#### Pensionsrückstellungen

Produkt	Beschreibung	Wert
1.1.1.1.01	Verwaltungsleitung	9.872.683,00
1.1.1.3.06	Vergabestelle	162.240,00
1.1.1.3.99	Innere Verwaltung Sammel	206.459,00
1.1.1.5.01	Haushaltswirtschaft & Controlling	207.486,00
1.1.1.5.02	Kasse und Vollstreckung	364.627,00
1.1.1.5.03	Steuern, Abgaben, Beiträge	191.075,00
1.1.1.5.04	Zentrale Buchhaltung	336.079,00
1.2.2.2.02	Standesamt	133.389,00
3.6.5.1.99	Kitas Sammel	164.520,00

11.638.558,00

#### Beihilferückstellungen

Produkt	Beschreibung	Wert
1.1.1.1.01	Verwaltungsleitung	1.461.158,00
1.1.1.3.06	Vergabestelle	24.012,00
1.1.1.3.99	Innere Verwaltung Sammel	30.556,00
1.1.1.5.01	Haushaltswirtschaft & Controlling	30.708,00
1.1.1.5.02	Kasse und Vollstreckung	53.965,00

Produkt	Beschreibung	Wert
1.1.1.5.03	Steuern, Abgaben, Beiträge	28.279,00
1.1.1.5.04	Zentrale Buchhaltung	49.740,00
1.2.2.2.02	Standesamt	19.742,00
3.6.5.1.99	Kitas Sammel	24.349,00

**1.722.509,00**

### **3.2 Rückstellungen für Altersteilzeit und ähnliche Maßnahmen**

**441.318,67 €**

#### **- Rückstellungen für Altersteilzeitarbeit**

**45.868,05 €**

Nachdem 2015 die Rückstellung für Altersteilzeitarbeit aufgrund des Auslaufens der letzten bestehenden Verträge auf 0 zu buchen war, musste für 2016 durch Abschluss eines neuen Vertrages erneut eine Rückstellung gebildet werden.

#### **- Rückstellungen für nicht genommenen Urlaub**

**395.450,62 €**

Haben Arbeitnehmer den ihnen aufgrund gesetzlicher oder tarifvertraglicher Bestimmungen zustehenden (bezahlten) Urlaub bis zum Abschlussstichtag noch nicht in vollem Umfang beansprucht, ist hierfür eine Rückstellung zu bilden. Bei den Mitarbeitern waren insgesamt 3.998,5 Tage nicht beanspruchter Resturlaub zu verzeichnen.

### **3.3 Rückstellungen für unterlassene Instandhaltung**

**409.094,65 €**

Wurden im Laufe des Haushaltsjahres notwendige Aufwendungen für Instandhaltung nicht in Anspruch genommen, sind hierfür Rückstellungen zu bilden.

Buchungsstelle	Beschreibung	Bestand Vorjahr	Zuführung	Anspruchnahme	Auflösung	Bestand 31.12.2016
1.1.1.3.01.4211000	Austausch Geländer Rathaus Langen	7.072,70	0,00	0,00	0,00	7.072,70
	Fertigstellung Blitzschutz Rathaus Langen	0,00	7.000,00	0,00	0,00	7.000,00
	Ausbau EDV-Netz und Zugangssteuerung Rathaus Beers	0,00	16.600,00	0,00	0,00	16.600,00
	Sanierung Dach Standesamt/Sozialraum Rathaus Langen	0,00	5.000,00	0,00	0,00	5.000,00
	Einbruchssicherung/Fensterbeschläge Rathaus Bederkesa	0,00	1.850,00	0,00	0,00	1.850,00
	Schließanlage Rathaus Bederkesa	0,00	4.150,00	0,00	0,00	4.150,00
1.1.1.8.02.4211000	Baumaßnahme ehemalige Grundschule Lintig	58.370,00	0,00	58.370,00	0,00	0,00
1.2.6.1.01.4211000	Unterhaltung Feuerwehr Meckelstedt (Tür, Sanitär)	5.000,00	0,00	5.000,00	0,00	0,00
	Hallendachsanieierung Feuerwehr Kührstedt	0,00	19.300,00	0,00	0,00	19.300,00
	Restabbruch altes Feuerwehrhaus Langen	0,00	26.000,00	0,00	0,00	26.000,00
2.1.1.1.01.4211000	Bodenbelag Flachdachgebäude Grundschule Hinschweg	0,00	20.000,00	0,00	0,00	20.000,00
2.1.1.1.01.4221000	Reparatur Sportgeräte Sporthalle Grundschule Hinschweg	1.699,42	2.100,00	1.699,42	0,00	2.100,00
2.1.1.1.02.4211000	Mängelbehebung Fluchtwege Grundschule am Wilden Moor	10.000,00	0,00	0,00	10.000,00	0,00
2.1.1.1.02.4221000	Dto. Grundschule Am Wilden Moor	255,85	850,00	255,85	0,00	850,00
2.1.1.1.03.4211000	Erneuerung Bodenbelag Grundschule Neuenwalde	0,00	5.000,00	0,00	0,00	5.000,00
2.1.1.1.03.4221000	Reparatur Sportgeräte Sporthalle Grundschule Neuenw.	1.724,25	0,00	1.670,70	53,55	0,00
2.1.1.1.04.4211000	Umbau Grundschule Bederkesa nach Abbruch der Schulanbauten	0,00	45.000,00	0,00	0,00	45.000,00
2.1.1.1.05.4211000	Hallenstatik Grundschule Kührstedt	0,00	2.790,55	0,00	0,00	2.790,55

Buchungsstelle	Beschreibung	Bestand Vorjahr	Zuführung	Anspruchnahme	Auflösung	Bestand 31.12.2016
2.6.3.1.01.4211000	Maler- und Putzarbeiten Gebäude Musikschule Langen	0,00	4.600,00	0,00	0,00	4.600,00
2.8.1.1.01.4211000	Umnutzung Dachgeschoss inkl. Brandschutz Amtshaus Beers	24.500,00	5.578,90	11.078,90	0,00	19.000,00
3.1.5.5.01.4211000	Baumaßnahme Wohnheim Asyl Bahnhofstraße 57, Debstedt	43.142,89	0,00	43.142,89	0,00	0,00
3.6.5.1.02.4211000	Zutritts- u. Ausgangssicherung m. Fingerklemmsch. Kiga Imsum	2.300,00	0,00	0,00	0,00	2.300,00
3.6.5.1.03.4211000	Dto. Kiga Sievern	2.300,00	0,00	0,00	0,00	2.300,00
3.6.5.1.05.4211000	Dto. Kiga Holßel	2.300,00	0,00	0,00	0,00	2.300,00
3.6.5.1.06.4211000	Dto. Kiga Krempel	2.300,00	0,00	0,00	0,00	2.300,00
3.6.5.1.09.4211000	Dto. Kiga Kapellenweg	2.300,00	0,00	0,00	0,00	2.300,00
3.6.5.1.17.4211000	Dto. Kiga Kührstedt	1.000,00	0,00	0,00	0,00	1.000,00
3.6.5.1.18.4211000	Umbau Kiga Lintig	15.000,00	0,00	15.000,00	0,00	0,00
3.6.5.1.19.4211000	Zutritts- u. Ausgangssicherung m. Fingerklemmsch. Kiga Ringst.	4.000,00	0,00	0,00	0,00	4.000,00
4.2.4.1.01.4211000	Dachsanie rung Sportheim Nordeschweg, Langen	0,00	25.000,00	0,00	0,00	25.000,00
4.2.4.1.01.4212000	Sanierung Flutlicht Sportplatz Langen und Debstedt	33.800,00	0,00	33.800,00	0,00	0,00
4.2.4.1.02.4211000	Sanierung Dämmung Fassade Sporthalle Debstedt	5.000,00	0,00	0,00	0,00	5.000,00
	Dachsanie rung Sporthalle Kührstedt	0,00	40.000,00	0,00	0,00	40.000,00
4.2.4.1.02.4221000	Reparatur Sportgeräte Sporthalle Sievern und Debstedt	1.033,44	0,00	1.033,44	0,00	0,00
5.5.3.1.01.4211000	Beseitigung Mängel Friedhofskapelle Elmlohe	1.500,00	0,00	0,00	1500,00	0,00
5.4.1.1.01.4212000	Landschaftsbauarbeiten Erweiterung Steinacker, Langen	2.506,11	0,00	0,00	2.506,11	0,00
	Reparatur Radwege Ringstedt	12.000,00	0,00	11.912,22	87,78	0,00
	Unterhaltung Mattenburger Straße, Bederkesa	40.000,00	37.326,55	22.870,77	0,00	54.455,78
5.5.2.1.02.4212000	Räumung Vorflutgraben Freerkedamm, Imsum	3.000,00	0,00	3.000,00	0,00	0,00
5.5.5.1.01.4212000	Buschbeseitigung Bederkesa, Flögeln, Neuenwalde, Krempel, Holßel	15.000,00	0,00	15.000,00	0,00	0,00
	Sanierung Lamstedter Weg, Großenhain	0,00	4.600,00	0,00	0,00	4.600,00
5.5.5.1.02.4212000	Sanierung Wirtschaftswegebrücken Neuenwalde	133.595,00	0,00	133.594,01	0,99	0,00
	Dto. Alfstedt	25.000,00	0,00	24.667,79	332,21	0,00
	Brückenprüfungen Elmlohe	0,00	18.000,00	0,00	0,00	18.000,00
5.7.3.1.01.4221000	Reparatur Sportgeräte Dorfgemeinschaftshaus Holßel und Mehrzweckgebäude Hymendorf	386,39	0,00	160,77	0,00	225,62
5.7.3.4.01.4211000	Statische Gebäudeprüfung Bauhof Langen	1.645,73	0,00	1.645,73	0,00	0,00
	Umbau Bauhof Langen wegen Neubau Feuerwehrgebäude	0,00	44.000,00	0,00	0,00	44.000,00
	Verkleidung Fassade nach Abriss des Feuerwehrgebäudes	0,00	15.000,00	0,00	0,00	15.000,00

457.731,78

409.094,65

### 3.6 Rückstellungen im Rahmen des Finanzausgleichs

635.154,02 €

Nach § 123 II NKomVG i. V. m. § 43 I Nr. 7 KomHKVO hat die Gemeinde Rückstellungen für ungewisse Verbindlichkeiten im Rahmen des Finanzausgleichs zu bilden. Wenn am Abschlusstag bekannt ist, dass aufgrund höherer Steuereinnahmen im Haushaltsjahr die Kreisumlage oder die Gewerbesteuerumlage im Folgejahr höher ausfallen wird, so ist dafür eine Rückstellung zu bilden. Diese berechnet sich 2016 auf 635.154,02 €.

### 3.8 Andere Rückstellungen

122.143,08 €

Buchungsstelle	Beschreibung	Bestand Vorjahr	Zuführung	Anspruch	Auflösung	Gesamtbetrag
1.1.1.5.01.4431000	Prüfung Abschluss 2011 Langen	8.000,00	0,00	5.600,00	2.400,00	0,00
	... 2012 Langen	8.000,00	0,00	5.600,00	2.400,00	0,00

Buchungsstelle	Beschreibung	Bestand Vorjahr	Zuführung	Anspruch	Auflösung	Gesamtbetrag
	... 2013 Langen	8.000,00	0,00	0,00	0,00	8.000,00
	... 2014 Langen	8.000,00	0,00	0,00	0,00	8.000,00
	Prüfung Gesamtabschluss 2012 Bederkesa	2.000,00	0,00	0,00	0,00	2.000,00
	... 2013	9.000,00	0,00	0,00	0,00	9.000,00
	... 2014	9.000,00	0,00	0,00	0,00	9.000,00
	Prüfung Jahresabschluss 2012 Samtgemeinde Bederkesa und Mitgliedsgemeinden	16.700,00	0,00	15.400,00	1.300,00	0,00
	... 2013	18.900,00	0,00	0,00	0,00	18.900,00
	... 2014	20.400,00	0,00	0,00	0,00	20.400,00
	Prüfung Eröffnungsbilanz Geestland und Abschluss 2015	26.000,00	0,00	0,00	0,00	26.000,00
	Prüfung Abschluss 2016 Geestland	0,00	10.000,00	0,00	0,00	10.000,00
1.1.1.5.01.4429000	Erstellung kons. Gesamtabschl. 2012 Samtgemeinde Bederkesa	7.500,00	0,00	6.902,00	598,00	0,00
5.5.5.1.02.4431000	Prüfung Wirtschaftswegebrücken	4.046,00	9.000,00	4.046,00	0,00	9.000,00
5.7.3.4.01.4251000	Reparatur Fahrzeuge Bauhof CUX LM 164/ LA 12	630,94	0,00	630,94	0,00	0,00
5.7.3.5.01.4441000	Körperschaftssteuer und Solidaritätszuschlag 2015 Betrieb gewerblicher Art Container Duales System Deutschland	1.843,08	0,00	0,00	0,00	1.843,08

148.020,02

122.143,08

#### 4. Passive Rechnungsabgrenzung

260.822,94 €

Soweit Einnahmen, die vor dem Abschlussstag eingegangen sind, Erträge für die Folgeperiode darstellen, müssen sie gemäß § 51 Absatz 3 KomHKVO auf der Passivseite der Bilanz als Passiver Rechnungsabgrenzungsposten (PRAP) ausgewiesen werden.

Der PRAP ergibt sich 2016 aus Buchungen auf den folgenden Sachkonten:

Konto	Beschreibung	Betrag
3011000	Grundsteuer A	260,50
3012000	Grundsteuer B	3.548,47
3013000	Gewerbesteuer	2.975,13
3032000	Hundesteuer	946,48
3141000	Zuweisungen für laufende Zwecke vom Land	114.073,90
3142000	... von Gemeinden und Gemeindeverbänden	2.399,72
3147000	... von privaten Unternehmen	500,00
3148000	... von übrigen Bereichen	1.492,59
3311000	Verwaltungsgebühren	731,00
3321000	Benutzungsgebühren und ähnliche Entgelte	14.475,30
3411000	Mieten und Pachten	89.651,18
3421000	Erträge aus Verkauf	2.461,42
3461000	Sonstige privatrechtlichen Leistungsentgelten	6.310,64
3480000	Erstattungen vom Bund	2.126,56
3482000	... von Gemeinden und Gemeindeverbänden	12.346,91
3562000	Säumniszuschläge u. ä.	3.514,61
3591000	Andere sonstige Erträge	233,00
3615000	Zinserträge von verbundenen Unternehmen, Beteiligungen und Sondervermögen	45,58
6891000	Beiträge und ähnliche Entgelte	2.729,95

260.822,94

#### 4.1 Anlagenübersicht gem. § 57 Absatz 2 KomHKVO Haushaltsjahr 2016

Anlagevermögen	Anschaffungs- und Herstellungswerte					Entwicklung der Abschreibungen					Buchwerte	
	Stand am 31.12. des Vorjahres	Zugänge im Haus- halts- jahr	Abgänge im Haus- halts- jahr	Um buchun- gen im Haus- halts- jahr	Stand am 31.12. des Haus- halts- jahres	Stand am 31.12. des Vor- jahres	Abschrei- bungen im Haus- halts- jahr	Auf- lösun- gen	Zu- schrei- bungen im Haus- halts- jahr	Stand am 31.12. des Haus- halts- jahres	am 31.12. des Haushalts-jahres	am 31.12. des Vor- jahres
	-Euro-	-Euro-	-Euro-	-Euro-	-Euro-	-Euro-	-Euro-	- Euro -	-Euro-	-Euro-	-Euro-	-Euro-
	+	-	+/-			-	-	+				
1	2	3	4	5	6	7	8	9	10	11	12	13
1. Immaterielle Vermögens- gegenstände	3.979.670,10	-143.542,59	0,00	0,00	3.836.127,51	-1.385.984,48	-218.487,01	0,00	0,00	-1.604.471,49	2.231.656,02	2.593.685,62
2. Sachvermögen (ohne Vorräte und geringwertige Vermögens- gegenstände)	163.554.490,92	4.710.892,56	-383.881,84	0,00	167.881.501,64	-34.721.983,16	-3.935.452,40	0,00	0,00	-38.657.435,56	129.224.066,08	128.712.876,75
3. Finanzvermögen (ohne Forderungen)	10.208.410,08	0,00	114.345,93	0,00	10.322.756,01	0,00	0,00	0,00	0,00	0,00	10.322.756,01	10.208.410,08
insgesamt	177.742.571,10	4.567.349,97	-269.535,91	0,00	182.040.385,16	-36.107.967,64	-4.153.939,41	0,00	0,00	-40.261.907,05	141.778.478,11	141.514.972,45

## 4.2 Forderungsübersicht gem. § 57 Absatz 5 KomHKVO Haushaltsjahr 2016

Art der Forderungen	Gesamt- betrag am 31.12. des Haushalts- jahres  -Euro-	davon mit einer Restlaufzeit von			Gesamt betrag am 31.12. des Vor- jahres  -Euro-	Mehr (+) / weniger (-)  -Euro-
		bis zu 1 Jahr  -Euro-	über 1 bis 5 Jahre  -Euro-	mehr als 5 Jahre  -Euro-		
1	2	3	4	5	6	7
1. Öffentlich-rechtliche Forderungen	878.193,61	877.200,61	993,00	0,00	857.514,19	20.679,42
2. Forderungen aus Transferleistungen	144.358,13	143.363,59	994,54	0,00	26.396,00	117.962,13
3. Sonstige Privatrechtliche Forderungen	1.285.348,85	1.285.348,85	0,00	0,00	954.752,47	330.596,38
<b>Summe aller Forderungen</b>	<b>2.307.900,59</b>	<b>2.305.913,05</b>	<b>1.987,54</b>	<b>0,00</b>	<b>1.838.662,66</b>	<b>469.237,93</b>

## 4.3 Schuldenübersicht gem. § 57 Absatz 3 KomHKVO Haushaltsjahr 2016

Art der Schulden	Gesamt- betrag am 31.12. des Haushalts- jahres  -Euro-	davon mit einer Restlaufzeit von			Gesamt betrag am 31.12. des Vor- jahres  -Euro-	Mehr (+) / weniger (-)  -Euro-
		bis zu 1 Jahr  -Euro-	über 1 bis 5 Jahre  -Euro-	mehr als 5 Jahre  -Euro-		
1	2	3	4	5	6	7
1. Geldschulden	23.249.668,23	1.674.664,90	5.645.740,31	15.929.263,02	24.853.276,03	-1.603.607,80
1.1 Anleihen	0,00	0,00	0,00	0,00	0,00	0,00
1.2 Verbindlichkeiten aus Krediten für Investitionen	23.249.668,23	1.674.664,90	5.645.740,31	15.929.263,02	24.853.276,03	-1.603.607,80
1.3 Liquiditätskredite	0,00	0,00	0,00	0,00	0,00	0,00
1.4 sonstige Geldschulden	0,00	0,00	0,00	0,00	0,00	0,00
2. Verbindlichkeiten aus kreditähnlichen Rechtsgeschäften	24.646,17	0,00	0,00	24.646,17	43.572,41	-18.926,24
3. Verbindlichkeiten aus Lieferungen und Leistungen	1.156.958,83	1.156.958,83	0,00	0,00	693.757,87	463.200,96
4. Transferverbindlichkeiten	313.865,13	313.865,13	0,00	0,00	857.810,77	-543.945,64
5. Sonstige Verbindlichkeiten	786.509,29	786.509,29	0,00	0,00	510.828,56	275.680,73
<b>Schulden insgesamt</b>	<b>25.531.647,65</b>	<b>3.931.998,15</b>	<b>5.645.740,31</b>	<b>15.953.909,19</b>	<b>26.959.245,64</b>	<b>-1.427.597,99</b>

## 4.4 Übersicht Übertragung von Haushaltsermächtigungen

### Ergebnishaushalt

Buchungsstelle	Bezeichnung	THH	Ermächtigung	Herkunft	Begründung i. S. d. § 20 V 2 KomHKVO
1.1.1.1.01.4318000	Zusch. aus Einnahmen Puppentheater	01	2.100,00 €	2016	Einnahmen aus dem Puppentheater der Stadtverwaltung sollen noch gespendet werden.
1.1.1.1.01.4271019	Aufw. Klimamanagement; Deckung aus zweckgeb. Einn. (Preisgeld)	01	2.000,00 €	2016	Verwendung des Preisgeldes Klima kommunal erfolgt erst 2017.
1.2.6.1.01.4261000	Besondere Aufwendungen für Beschäftigte	30	5.094,41 €	2016	Das Vergabeverfahren 2016-0020-Hwo wurde im vergangenen Jahr abgeschlossen. Trotz Bestellung wurden nicht sämtliche Produkte bis Jahresende geliefert.
1.2.6.1.01.4431000	Zweckgeb. Spende Fw. Beers	30	1.000,00 €	2016	Spende für Feuerwehr Bederkesa wurde noch nicht verwendet.
4.2.4.1.01.4211000	Unterhaltung GS Drangstedt Elmlohe	30	60.000,00 €	2016	Die Toilettensanierung Turnierplatz Elmlohe steht noch aus. Dringlichkeit der Maßnahme nicht so hoch, dass von einer unterlassenen Instandhaltung ausgegangen werden kann, daher als Ermächtigung und nicht als Rückstellung übertragen.
2.4.3.1.01.4318000	Aufw. für Inklusion; Deckung aus zweckgeb. Einn. (Preisgeld) Land Niedersachsen	30	14.000,00 €	2014	Zuschuss für Reparatur Fahrstuhl an VHS (10.000 €) und Tag der Inklusion in 2017 (4.000 €)
3.6.5.1.13.4222000	Erw. geringw. Verm.-Gegenstände	30	540,00 €	2016	Zweckgeb. Spende für Kiga Elmlohe in 2016, die noch nicht entsprechend verwendet wurde.
3.6.5.1.16.4211000	Unterhaltung Kiga Köhlen	30	10.700,00 €	2016	Anteilige Kosten f. Umbaumaßnahme, die nicht über KIP abgedeckt sind. Da Umbau/Erweiterung keine unterlassene Instandhaltung.
5.3.8.1.01.4431000	Gesch.-Aufwendungen	40	17.824,00 €	2016	Auftrag zur Aufstellung eines Generalentwässerungsplanes in 2016 erteilt, Rechnung liegt noch nicht vor.
5.7.3.1.01.4222000	Erw. geringw. Verm.-Gegenstände DGH Holßel	30	5.400,00 €	2016	Vorgesehen ist, insgesamt 80 neue Stühle für das DGH Holßel zu beschaffen (40 in 2016 und weitere 40 in 2017). Die Lieferung für 2016 hat sich allerdings verzögert. Aus diesem Grunde müssen die Mittel übertragen werden.
5.7.5.1.01.4271000	Tourismus; besondere Verw.- und Betriebsaufw.	01	4.200,00 €	2016	Aufwendungen für geplante Veranstaltungen in 2016, für die es aber keinen freien Termin mehr gab.

**122.858,41 €**

### Finanzhaushalt

Buchungsstelle	Bezeichnung	THH	Ermächtigung	Herkunft	Begründung i. S. d. § 20 V 2 KomHKVO
1.1.1.3.03/0005.7831200	Ausz. F.d.Erw. v. bewegl. Vmgst	10	7.230,74 €	2016	Microsoft Lizenzierung wurde 2016 nicht abgeschlossen und diverse Hardware noch nicht angeschafft. Die Mittel werden daher im Folgejahr benötigt.
1.1.1.3.03/0006.7831100	Ausz.f.d.Erw.,v..bewegl. Vermögen > 1.000 €	10	14.577,70 €	2016	Aufgrund der Abkündigung des Meldewesenverfahrens wurden für 2017 geplante Investitionen 2016 vorgezogen. Die Erneuerung der Backupinfrastruktur wurde hierfür zurückgestellt, so dass die Mittel 2017 für die geplante Erneuerung benötigt werden.
1.1.1.3.04/0006.7831100	Ausz.f.d.Erw.,v..bewegl. Vermögen > 1.000 €	10	25.000,00 €	2016	Fahrradunterstand Rathaus Langen. Maßnahme verschoben.
1.1.1.8.02/0015.7872000	Ausz. f. Tiefbaumaßnahmen	10	12.000,00 €	2016	Schotterschicht f. Parkplatzgrundstück f. GS Drangstedt
1.1.1.8.02/0124.7871000	Umb. ehem. GS Lintig	10	3.065,74 €	2016	Die Auszahlung des Sicherheitseinbehalts erfolgt 2017.
1.2.2.2.01/0006.7831100	Anschaffung Software Bürgerbüro	30	9.045,44 €	2016	Maßnahme konnte in 2016 nicht zum Abschluss gebracht werden
1.2.6.1.01/0006.7831100	Ausz.f.d.Erw.,v..bewegl. Vermögen > 1.000 €	30	2.000,00 €	2016	Erm. f. Anschaffung von Zelt für FW Bederkesa
1.2.6.1.01/0096.7831100	Anschaffung MLF Ringstedt	30	156.500,00 €	2016	Anschaffung MLF Ringstedt erfolgt erst 2017.
1.2.6.1.01/0049.7871000	Feuerwehr Ringstedt	30	246.176,66	2016	Fortführung Hallenneubau FW Ringstedt.
1.2.6.1.01/0042.7871000	Feuerwehr Langen	30	906.203,60	2016	Fortführung Neubau Feuerwehrhaus Langen.
1.2.6.1.01/0100.7831100	MTW Ringstedt	30	20.000,00 €	2016	Beschaffung des MTW für die OW Ringstedt. Da die Baumaßnahme am Feuerwehrgerätehaus noch nicht abgeschlossen ist und noch keine Unterstellmöglichkeit vorhanden ist, kann die Beschaffung erst in 2017 erfolgen
1.2.6.1.01/0126.7871000	Anbau/Umnutzung Feuerwehrhaus Holßel	30	1.000,00 €	2016	Fortführung der Baumaßnahme Feuerwehrhaus Holßel.
1.2.6.1.01/0036.7872000	Löschbrunnen Flögeln	30	5.000,00 €	2016	Der Bohrbrunnen Hohe Lieth in Flögeln muss an neuer Stelle neu gebohrt werden. Derzeit laufen Untersuchungen nach geeigneten Bodenstrukturebn. Bohrung wahrscheinlich im 2. Quartal 2017.

Buchungsstelle	Bezeichnung	THH	Ermächtigung	Herkunft	Begründung i. S. d. § 20 V 2 KomHKVO
2.1.1.1.02/0005.7831200	GS Am Wilden Moor; Erw. v. bewegl. Vermögen 150 bis 1.000 €	30	2.080,19 €	2016	Einrichtung Neubau Inklusionsbereich erfolgt 2017.
2.1.1.1.02/0128.7871000	Anbau GS am wilden Moor	30	250.000,00 €	2016	Maßnahme wird erst in 2017 realisiert
2.1.1.1.04/0045.7871000	Baumaßnahme GS Bederkesa	30	150.623,51 €	2016	Baumaßnahme Neubau GS Bederkesa; Bautätigkeit 2017 bis 2019
			24.877,87 €	2015	
2.1.1.1.05/0116.7871000	Anbau GS Drangstedt	30	943.313,94 €	2016	Baumaßnahme An- und Umbau GS Drangstedt, Baubeginn 2017
2.1.1.1.05/0129.7871000	Ausbau Funktionsräume GS Elmlohe	30	200.000,00 €	2016	Baumaßnahme Umbau GS Elmlohe, Baubeginn 2017.
2.4.3.1.01/0030.7871000	Ausz. f. Hochbaumaßnahmen (Fahrstuhl GS Drangstedt)	30	35.000,00 €	2014	Übertragung von Mitteln aus Preisgeld für Inklusion; im Rahmen der Baumaßnahme Erweiterung Grundschule Drangstedt soll von diesen Mitteln ein Fahrstuhl eingebaut werden
3.6.5.1.01/0089.7871000	KIGA Debstedt	30	27.810,70 €	2016	Erweiterung KIGA Debstedt; Trennung im Personalraum notwendig nach Begehung Landesschulbehörde.
3.6.5.1.04/0123.7871000	Kita Neuenwalde	30	59.817,88 €	2015	Fortführung Anbau eines Gruppenraumes beim Kiga Neuenwalde.
3.6.5.1.16/0130.7871000	An- und Umbau Kiga Köhlen	30	280.000,00 €	2016	Umbaumaßnahme Kiga Köhlen; Baubeginn 2017.
3.6.5.2.01/0131.7818000	Investitionszuschuss DRK Storchennest	30	200.000,00 €	2016	Zuschuss für An- und Umbau Krippe DRK Storchennest, Baubeginn 2017.
3.6.5.2.04/0132.7818000	Investitionszuschuss Waldorf Martinskindergarten	30	200.000,00 €	2016	Zuschuss für An- und Umbau Krippe Krippe Waldorf, Baubeginn 2017
3.6.6.2.01/0006.7831100	Anschaffung Spielgeräte	30	5.925,40	2015	Es steht noch die Anschaffung diverser Spielgeräte aus, die aus personellen und organisatorischen Gründen nicht mehr 2016 durchgeführt werden konnten. Dies betrifft Spielgeräte in den Grunschulen Am Wilden Moor, Hinschweg und Neuenwalde, für die Neuanlage des Spielplatzes Im Malerwinkel und für die Sanierung des Spielplatzes am evangelischen Kiga Unterm Regenbogen.
			101.086,55 €	2016	
3.6.6.2.01/0024.7873000	Neuanlage Spielplatz Malerwinkel Herstellung des Platzes	30	17.500,00 €	2016	Zweckgebundener Beitrag der IDB Wesermünde-Hadeln GmbH als pauschaler Kostenanteil an Herstellung des Spielplatzes Malerwinkel laut Erschließungsvertrag. Vereinnahmt in 2016, Umsetzung aber erst 2017.
4.2.4.1.01/0109.7871000	Sportstättenanierungsprogr.	30	129.200,00 €	2016	Sanierungsmaßnahme Sportplätze und -heim TV Langen 2017.
4.2.4.1.02/0073.7871000	Sporthalle Köhlen	30	6.382,15 €	2015	Blitzschutz Dach Sporthalle Köhlen; wird im Frühjahr 2017 montiert.
5.3.8.1.01/0012.7872000	Neubau Birkengrund, Debstedt	40	66.435,95 €	2015	Maßnahme läuft noch.
5.3.8.1.01/0019.7872000	Auszahlung Tiefbaumaßn. Spadener Weg, Debstedt	40	158.707,66 €	2016	Maßnahme läuft noch.
5.3.8.1.01/0024.7872000	Auszahlungen für Tiefbaumaßn. Debstedter Grenzweg, Langen	40	96.642,83 €	2016	Maßnahme läuft noch.
5.3.8.1.01/0038.7872000	Neubau Keilstr. Ringstedt, 2. BA	40	9.872,15 €	2016	Fortführung Neubau Keilstr. Ringstedt, 2. BA.
5.3.8.1.02/0019.7872000	Auszahlung Tiefbaumaßnahmen Spadener Weg, Debstedt	40	158.707,66 €	2016	Maßnahme läuft noch.
5.3.8.1.02/0038.7872000	Neubau Keilstr. Ringstedt, 2. BA	40	4.300,00 €	2016	Fortführung Neubau Keilstr. Ringstedt, 2. BA.
5.4.1.1.01/0006.7831100	Ausz.f. d. Erwerb v. bewegl. Verm.-gegenst. > 1.000 €	40	1.700,00 €	2016	Die Anschaffung eines Plotters für das Rathaus in Bederkesa steht noch aus.
5.4.1.1.01/0007.7821000	Auszahlungen für den Erwerb von Grundstücken und Gebäuden	40	6.367,63 €	2016	Wird benötigt für den Grunderwerb mit Zaunbau am Debstedter Grenzweg. Maßnahme ist noch nicht abgeschlossen.
5.4.1.1.01/0012.7872000	Neubau Birkengrund, Debstedt	40	84.071,80 €	2015	Maßnahme läuft noch
5.4.1.1.01/0019.7872000	Auszahlung Tiefbaumaßnahmen Spadener Weg, Debstedt	40	668.240,36 €	2016	Maßnahme läuft noch
5.4.1.1.01/0024.7872000	Auszahlungen für Tiefbaumaßnahmen Debstedter Grenzweg, Langen	40	184.006,56 €	2016	Maßnahme läuft noch
5.4.1.1.01/0025.7872000	Ausbau Hauptmann Böse Str.	40	4.390,66 €	2016	Fortführung Ausbau Hauptmann Böse Str.
5.4.1.1.01/0101.7872000	Auszahlungen für Tiefbaumaßnahmen, Parkplatz u. Toilettenanlage (Ochsenturm)	40	129.500,00 €	2016	Maßnahme läuft noch.
5.4.1.1.01/0136.7871000	Herstellung Zaun Kiebitzweg/Imsumer Straße	40	8.000,00 €	2016	Überplanmäßige Mittel für Erteilung Auftrag 2016, Durchführung findet aber 2017 statt.



Buchungsstelle	Bezeichnung	THH	Ermächtigung	Herkunft	Begründung i. S. d. § 20 V 2 KomHKVO
5.4.5.2.01/0083.7872000	Auszahlung für Steuerung Straßenbeleuchtung	40	82.646,10 €	2016	Maßnahme läuft noch
5.4.7.1.01/0013.7873000	Ausz. f. sonst. Baumaßnahmen	10	443.824,61 €	2016	Abrechnung der in 2016 durchgeführten Haltestellenmaßnahme "Nordeschweg Süd und Nord" erfolgt über den ZVBN und steht noch aus; der ZVBN verauslagt die Kosten, die Abfordereung des Anteils der Stadt Geestland erfolgt erst in 2017. Die Haltestellenmaßnahme "Hasengarten / Pedelec Station" wird in 2017 durchgeführt. Die Maßnahme ist im Förderprogramm 2017 der LNVG aufgenommen.
5.5.3.1.01/0005.7831200	Ausz.f. d. Erwerb v. bewegl. Verm.-gegenst. > 1.000 €	30	2.900,00 €	2016	Die Herstellung der Beschallungsanlage der Friedhofskapelle in Bederkesa wird erst 2017 durchgeführt.
5.7.3.4.01/0006.7831100	Ausz.f d.Erw. v.bew.Verm.Gegenst. üb.1.000 Euro und Sachgesamtheiten	40	45.408,07 €	2016	Salzstreuer für Bauhof 1 (Ersatz f. CUX-NE 322); neuer Salzstreuer wurde 2016 geliefert, aber der falsche.
5.5.3.1.01/0006.7831100	Friedhöfe; Ausz. F. d. Erw. v. bewegl. Vermögen > 1.000 €	40	1.851,98 €	2016	Mittel für die Outdoor-App im Rahmen der Digitalisierung der Friedhofspläne. Da die Digitalisierung noch nicht abgeschlossen bzw. nicht installiert ist werden die Mittel erst 2017 benötigt.
5.7.1.1.01/0127.7817000	Breitbandvers. div. Ortsch.	40	730.000,00 €	2016	Zuschüsse für den Breitbandausbau in den Ortschaften Hainmühlen, Fickmühlen, Flögeln und im Debstedter Büttel sind noch zu leisten.

6.928.992,09 €

## 5. Rechenschaftsbericht zum Jahresabschluss 2016

### 5.1 Vorbemerkungen

Der Rechenschaftsbericht in dem Jahresabschluss soll gem. § 57 Abs. 1 KomHKVO die tatsächlichen Verhältnisse der Kommune, den Verlauf der Haushaltswirtschaft und die finanzwirtschaftliche Lage darstellen. Dabei wird eine Bewertung der Jahresabschlussrechnung vorgenommen. Der Rechenschaftsbericht soll auch Vorgänge von besonderer Bedeutung, die nach dem Schluss des Haushaltsjahres eingetreten sind und zu erwartende mögliche finanzwirtschaftliche Risiken für die Aufgabenerfüllung von besonderer Bedeutung darstellen.

### 5.2 Rahmenbedingungen

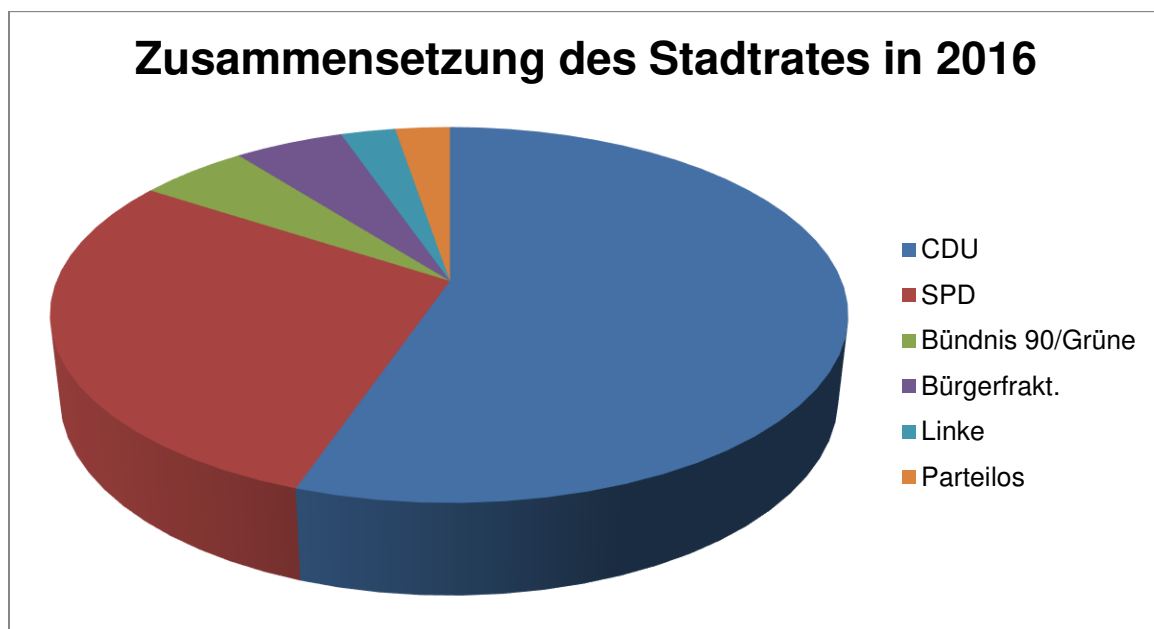
Die Fläche der zum 01.01.2015 aus der Fusion der Stadt Langen und der Samtgemeinde Bederkesa neu gegründeten Stadt beträgt 357 km<sup>2</sup>. Das Gebiet der Stadt Geestland ist überwiegend ländlich geprägt.

Die Einwohnerzahl zum 31.12.2016 umfasste 31.040.

Das Stadtgebiet ist in 16 Ortschaften gegliedert. In jeder Ortschaft gibt es einen Ortsrat.

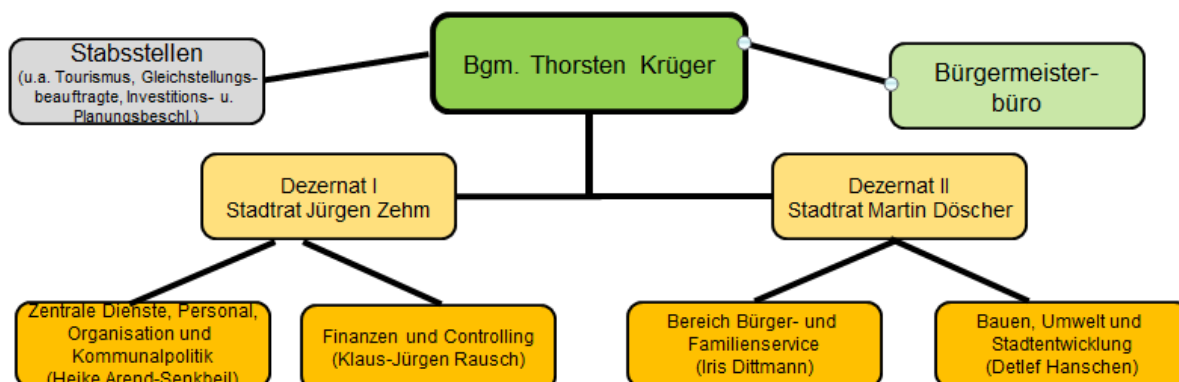
Die letzte Wahl fand am 29. September 2014 statt. Die laufende Wahlperiode dauert noch bis 2021.

Der Stadtrat besteht aus 38 Ratsmitgliedern und dem stimmberechtigten Bürgermeister, diese verteilen sich nach Fraktionen aufgeteilt, wie folgt:



Die Stadtverwaltung ist in 2 Dezernate gegliedert, die wiederum in insgesamt 4 Bereiche unterteilt sind. Hinzu kommen verschiedene Stabsstellen und das Bürgermeisterbüro, die direkt dem Bürgermeister zugeordnet sind. Die Gliederung der Teilhaushalte entspricht der Verwaltungsstruktur.

Zu der Stadt gehört der Eigenbetrieb Moor-Therme „Aqua Vitales“, dessen Einrichtung die stadteneigene GmbH Tourismus, Kur und Freizeit (TKF GmbH) das Hallen- und Gesundheitsbad betreibt. Beide Betriebe haben eine eigene Rechnungsführung und Rechnungslegung.



Die Stadt Geestland ist wirtschaftlich durch kleine und mittelständische Unternehmen geprägt. Zentrale Orte sind Langen und Bad Bederkesa. Gewerbegebiete sind in Bad Bederkesa und in Debstedt an der A 27 angesiedelt. Für den Handels- und Gewerbepark in Bad Bederkesa ist ab 2018 eine Erweiterung vorgesehen.

Arbeitsmarkt:

Lt. Arbeitsmarktstatistik der Bundesagentur für Arbeit stellt sich die Lage auf dem Arbeitsmarkt in Geestland und für die Geestländer Beschäftigten wie folgt dar:

	<b>Beschäftigte mit Arbeitsplatz in Geestland</b>	<b>Beschäftigte mit Wohnsitz in Geestland</b>
Männer	2.525	5.829
Frauen	3.285	5.167
<b>Gesamt</b>	<b>5.810</b>	<b>10.996</b>

	<b>Zahl der Einpendler</b>	<b>Zahl der Auspendler</b>
Männer	1.477	4.782
Frauen	1.690	3.575
<b>Gesamt</b>	<b>3.167</b>	<b>8.357</b>
		<i>Davon nach Bremerhaven: 5.168</i>

In Bereich der Bildung und frühkindlichen Erziehung hat die Stadt Geestland 2 Gymnasien (Langen und Bad Bederkesa), 5 Grundschulen (2x in Langen, Bad Bederkesa, Neuenwalde und Drangstedt) sowie 16 Kindertagesstätten plus 4 weitere in freier Trägerschaft zu bieten. Das Grundschulgebäude in Bad Bederkesa wird mittelfristig durch einen Neubau mit einem Investitionsvolumen von 10 Mio. € ersetzt.

2014 bekam die ehemalige Stadt Langen den Titel „Fairtrade-Stadt“ verliehen, diese Auszeichnung wurde nach der Fusion auf die Stadt Geestland übertragen. In 2016 hat die Stadt Geestland eine erneute Zertifizierung zum Audit Beruf und Familie erhalten.

## 5.3 Verlauf der Haushaltswirtschaft und finanzwirtschaftliche Lage

### 5.3.1 Ergebnisrechnung

Die Ergebnisrechnung 2016 schließt mit folgenden Ergebnissen:

2016	Ergebnis	Ansatz HH-Plan	mehr (+) weniger (-)
Ordentliche Erträge	49.030.148,37	47.177.800	1.852.348,37
Ordentliche Aufwendungen	45.549.076,86	47.096.800	-1.547.723,14
<b>Ordentliches Ergebnis</b>	<b>3.481.071,51</b>	<b>81.000</b>	<b>3.400.071,51</b>
Außerordentliche Erträge	478.029,54		478.029,54
Außerordentliche Aufwendungen	155.259,11		155.259,11
<b>Außerordentliches Ergebnis</b>	<b>322.770,43</b>		<b>322.770,43</b>
<b>Gesamtergebnis</b>	<b>3.803.841,94</b>	<b>81.000</b>	<b>3.722.841,94</b>

#### - Jahresergebnis

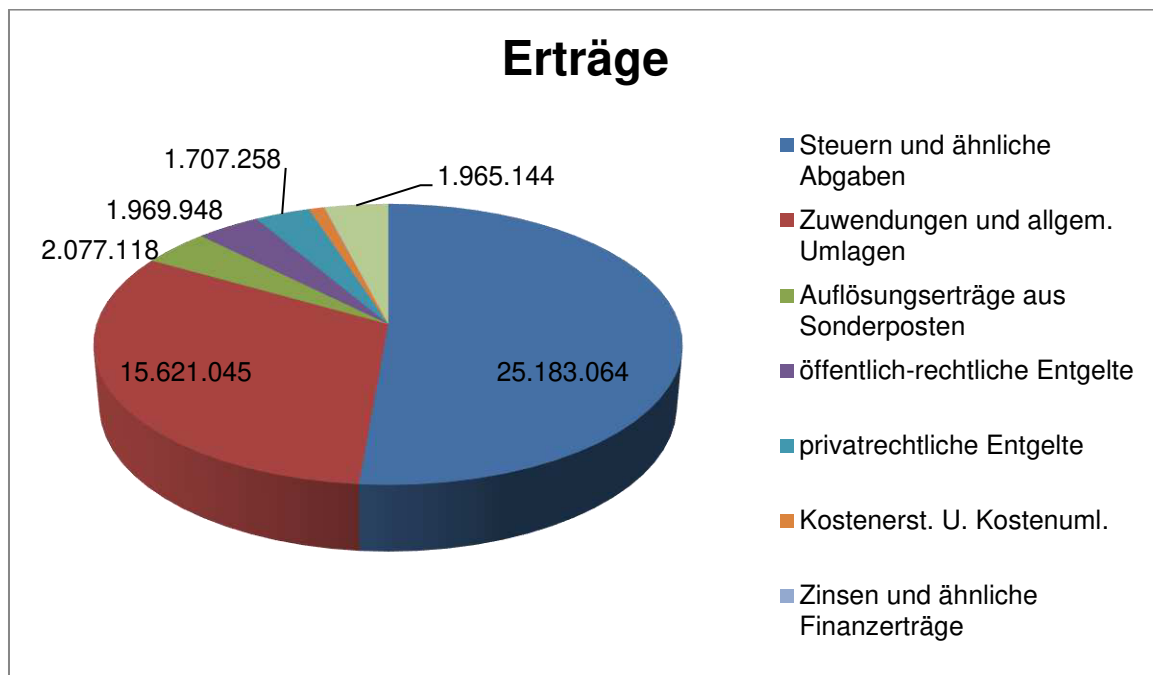
Das ordentliche Ergebnis beträgt 3,48 Mio. € und liegt deutlich über dem im Haushaltsplan veranschlagten Ergebnis. Die ordentlichen Erträge liegen 1,852 Mio. € über dem Ansatz. Darüber hinaus liegen auch die ordentlichen Aufwendungen mit 1,55 Mio. € unter den Planansätzen

Außerordentlichen Erträge und Aufwendungen waren nicht eingeplant. Tatsächlich wurden hier aber u. a. empfangene Schadensersatzleistungen, sonst. außergewöhnliche Erträge, sonstige periodenfremde Erträge und Erträge aus der Veräußerung von Grundstücken und Gebäuden im Wert von 478 T € erzielt.

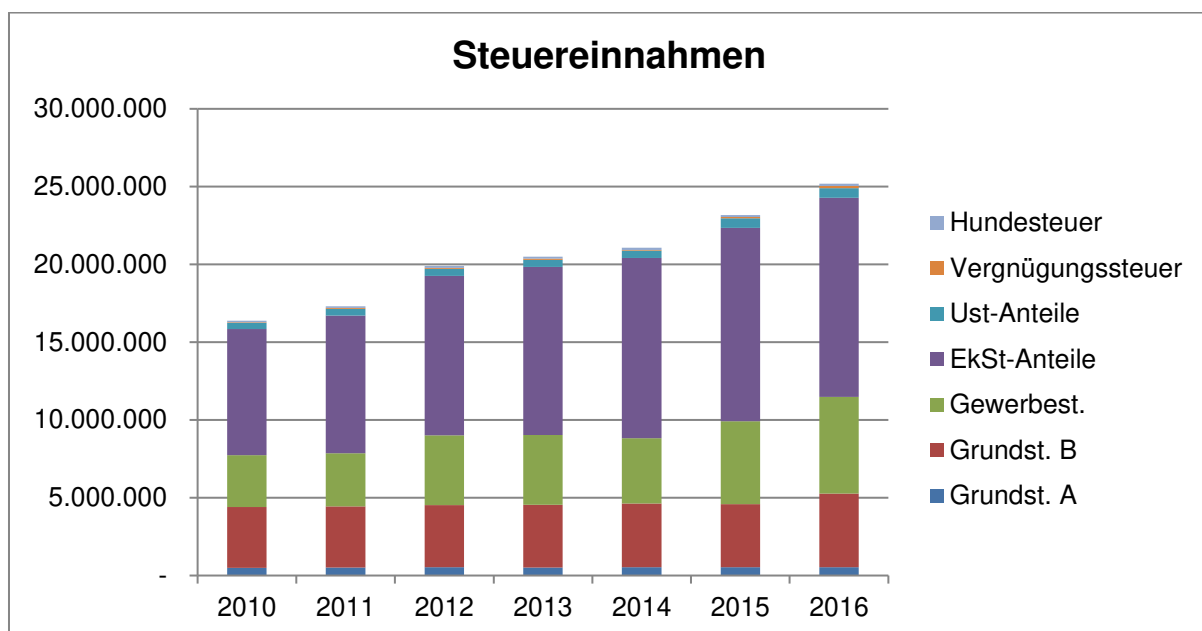
Diese Erträge relativieren sich durch 155 T € an außerordentlichen Aufwendungen aufgrund periodenfremder Vorgänge, außerplanmäßige Abschreibungen und Aufwendungen aus der Veräußerung von Vermögen.

Hieraus ergibt sich ein außerordentlicher Überschuss in Höhe von 322.770,43.

## - Erträge



Die Steuern und ähnlichen Abgaben sind mit 25,183 Mio. € die größte Position bei den Erträgen. Sie liegen knapp über dem Planwert und haben sich 2 Mio. € gegenüber dem Vorjahr gesteigert. Der Trend aus den Vorjahren setzt sich weiter fort:



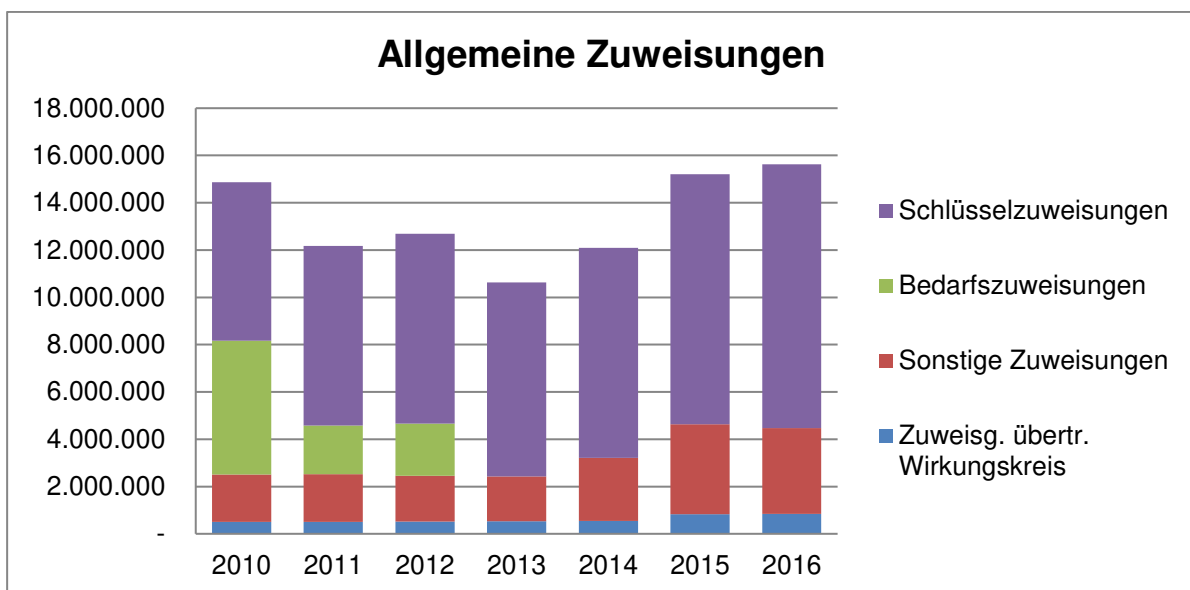
Bei den Steuern ergaben sich für die Grundsteuer A und B, die Gewerbesteuer und dem Anteil an der Einkommensteuer und der Umsatzsteuer jeweils die höchsten Rechnungsergebnisse seit 2010.

Die Mehreinnahmen gegenüber dem Vorjahr bei der Grundsteuer A und B sind zurückzuführen auf die Anhebung der Hebesätze zum 01.01.2016 von 470 v. H. bei der Grundsteuer A und 430 v. H. bei der Grundsteuer B auf nunmehr 490 v.H. Die positiven Zuwächse bei der Gewerbesteuer und den Steueranteilen sind zurückzuführen auf die gute wirtschaftliche Lage.

Die Gewerbesteuer mit 6,2 Mio. € übersteigt den Planwert um rund 76 T € und der Einkommensteueranteil liegt mit 12,8 Mio. € um 45 T € unter der Planung.

Insgesamt wurden bei den Steuern Mehrerträge von rund 29 T € gegenüber der Planung erzielt.

Die Zuwendungen und allgemeinen Umlagen sind mit 15.621.044,50 € die zweitwichtigste Einnahmeposition der Ergebnisrechnung. Sie liegen 535 T € über dem Haushaltsansatz und fallen um 414 T € höher als im Vorjahr aus. Bis 2012 waren in den Zuweisungen noch Bedarfszuweisungen enthalten. Seit 2013 erhielten die Stadt Langen und die Samtgemeinde Bederkesa diese nicht mehr aufgrund der Zahlung der Entschuldungshilfe aus dem Entschuldungsvertrag mit dem Land. 2015 hat die Stadt Geestland noch eine einmalige Zuweisung in Höhe von 1 Mio. € für die erhöhte Kreisumlage vom Landkreis Cuxhaven erhalten.

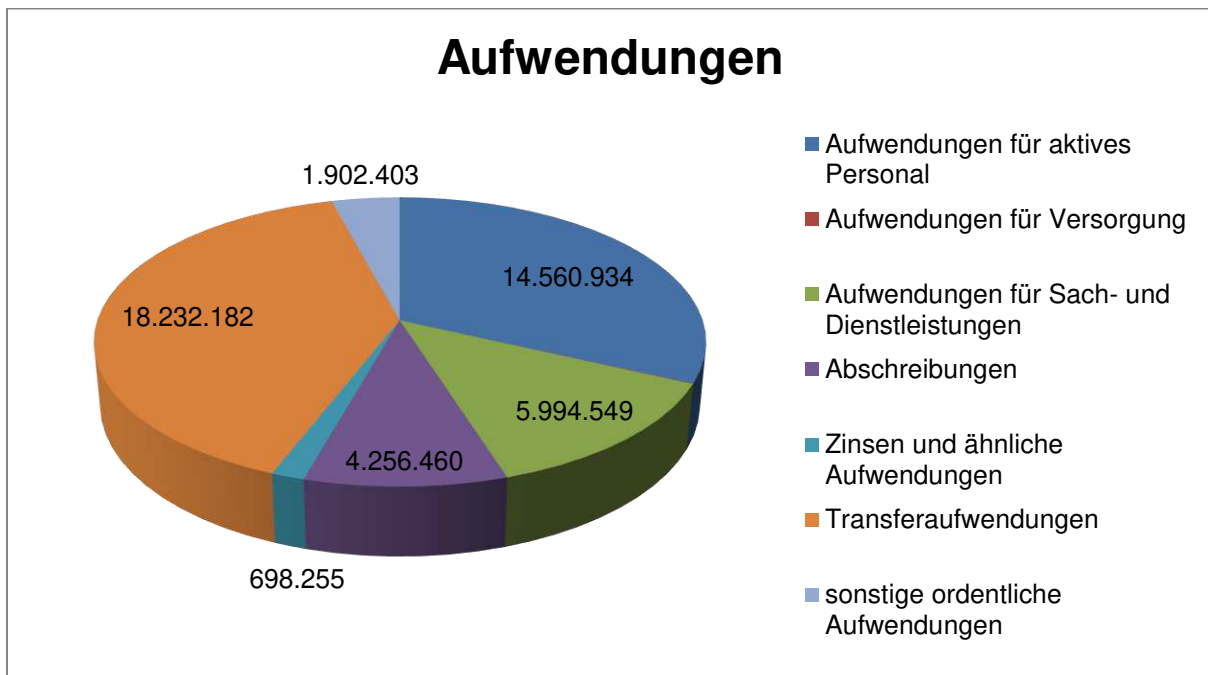


Die Erträge aus der Auflösung von Sonderposten belaufen sich 2016 auf etwa 2,077 Mio. €. Sie liegen damit um rd. 164 T € über dem Haushaltsansatz.

Auch die öffentlich-rechtlichen Entgelte, die privatrechtlichen Entgelte und die Kostenerstattungen und Kostenumlagen (insgesamt etwa 4,1 Mio. €) liegen insgesamt 707 T € über den Planungen des Haushaltsplanes.

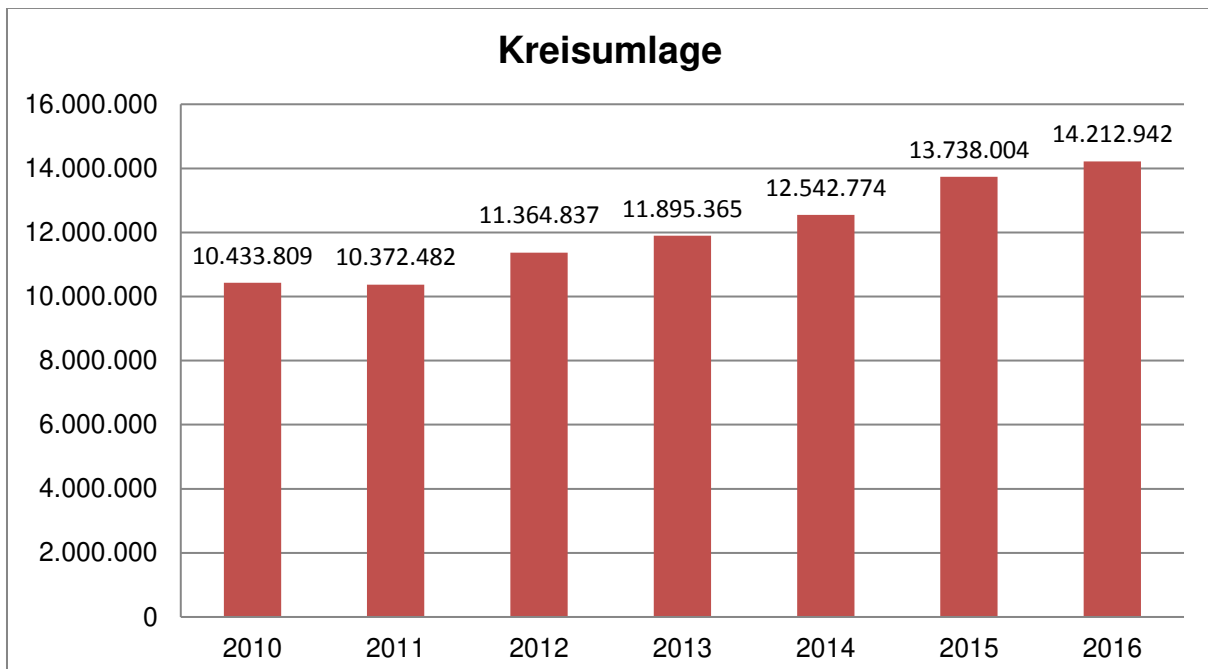
Auch bei den sonstigen ordentlichen Erträgen (rund 1,977 Mio. €) wurden die Planwerte übertroffen. In den sonstigen ordentlichen Erträgen sind die Konzessionsabgaben mit etwa 1,2 Mio. € enthalten.

## - Aufwendungen



Bei den Aufwendungen im Ergebnishaushalt sind die **Transferaufwendungen** mit 18.118.107,71 € die größte Position. Sie lagen damit um 234 T € unter den Planansätzen.

Im Wesentlichen handelt es sich hier um die Kreisumlage mit einer Summe von 14,213 Mio. €, die mit 13,833 Mio. € im Haushaltsplan eingeplant war:



Tendenziell entwickelt sich die Kreisumlage parallel zu den Steuereinnahmen konstant nach oben im Betrachtungszeitraum ab 2010 und dass obwohl der Umlagesatz bis 2013 noch 52,5 % betrug, 2014 auf 51,5 % gesenkt wurde und 2015 nochmals um 1 % auf 49,5 % reduziert wurde. Auch für 2016 war der Umlagesatz aktuell.

Weiterhin beinhalten die Transferaufwendungen die Zuweisungen an die freien Kindertagesstättenträger in Höhe von 1,447 Mio. €, die Gewerbesteuerumlage in Höhe von 1,132 Mio. € und den Verlustausgleich in Höhe von 750 T € an den Eigenbetrieb Moor-Therme Aqua Vitales und die Tourismus, Kur und Freizeit GmbH.

Die **Aufwendungen für aktives Personal** liegen mit 14.560.933,50 € geringfügig unter dem Ansatz. Bei den Personalaufwendungen entsprechen die Aufwendungen somit den zur Verfügung stehenden Ansätzen.

Bei den Aufwendungen für Sach- und Dienstleistungen ist das Ergebnis mit 5,994 Mio. € um etwa 980 T € geringer als im Haushaltsplan veranschlagt.

Die Abschreibungen belaufen sich 2016 auf etwa 4,25 Mio. €. Sie liegen damit um rd. 254 T € über dem Haushaltsansatz.

Bei den Zinsen und ähnlichen Aufwendungen wurde dagegen der Ansatz mit einem Ergebnis von 698 T € um 69 T € unterschritten.

Das Gleiche gilt für sonstigen ordentlichen Aufwendungen, die mit 1,902 Mio. € um etwa 333 T € unter den gewählten Haushaltsansätzen lagen.

Insgesamt wurden die Ansätze bei den ordentlichen Aufwendungen um 1,55 T € unterschritten.

#### - Kennzahlen Ergebnisrechnung

<b>Steuerquote</b>	
Ermittlung: (Erträge Steuern u. ähnlichen Abgaben x 100) : ordentl. Gesamtaufwendungen	
Zielrichtung: Die Steuerquote soll möglichst hoch sein	
Die Steuerquote gibt an, zu welchem Teil sich die Stadt im Haushaltsjahr „selbst“ finanzieren kann. Die Kennzahl gibt eine Tendenz an, inwieweit die Kommune zukünftig in der Lage ist, ihre Aufgaben aus eigener Kraft zu erfüllen.	
Ergebnis 2015	Ergebnis 2016
<b>52,3%</b>	<b>55,16 %</b>

Die ordentlichen Aufwendungen sind zu über 50% durch Steuern finanziert.

<b>Personalintensität</b>	
Ermittlung: (Personalaufwendungen x 100) : ordentliche Aufwendungen	
Zielrichtung: Die Personalintensität soll möglichst niedrig sein	
Die Personalintensität gibt an, welchen Anteil die Personalaufwendungen ausmachen. Die Kennzahl gibt Auskunft darüber, in welchem Umfang Mittel jetzt und voraussichtlich auch in der Zukunft für Personalausgaben gebunden sind und anderweitig nicht zur Verfügung stehen.	
Ergebnis 2015	Ergebnis 2016
<b>32,5%</b>	<b>31,95 %</b>

Ein Drittel der ordentlichen Gesamtaufwendungen der Stadt Geestland sind Personalaufwendungen.

<b>Abschreibungsintensität</b>	
Ermittlung: (Abschreibungen x 100) : ordentliche Aufwendungen	
Zielrichtung: Die Abschreibungsintensität soll möglichst niedrig sein	
Die Kennzahl zeigt an, in welchem Umfang die Kommune durch die Nutzung des Vermögens belastet wird.	
Ergebnis 2015	Ergebnis 2016
<b>10,14%</b>	<b>9,03 %</b>



<b>Zinslastquote</b>	
Ermittlung: (Zinsaufwendungen x 100) : ordentliche Aufwendungen	
Zielrichtung: Die Zinslastquote soll möglichst niedrig sein	
Die Kennzahl gibt die anteilmäßige Belastung der Stadt durch Zinsaufwendungen an. Hohe Zinslastquoten haben eingeschränkte Handlungsmöglichkeiten der Kommune zur Folge.	
Ergebnis 2015	Ergebnis 2016
<b>1,7%</b>	<b>1,5%</b>

Durch die Zahlung der Entschuldungshilfe aufgrund des Zukunftsvertrages mit dem Land konnten die Zinslastquote schon vor 2015 signifikant gesenkt werden.

### 5.3.2 Finanzrechnung

Die Finanzrechnung 2016 schließt mit folgenden Ergebnissen:

2016	Ergebnis	Ansatz Plan	Veränderung
Einzahlungen lfd. Verwaltungstätigkeit	46.270.233,42	44.899.500,00	1.370.733,42
Auszahlungen lfd. Verwaltungstätigkeit	40.966.794,31	42.429.700,00	-1.462.905,69
<b>Saldo aus lfd. Verwaltungstätigkeit</b>	<b>5.303.439,11</b>	<b>2.469.800,00</b>	<b>2.833.639,11</b>
Einzahlungen aus Investitionstätigkeit	2.687.395,96	2.877.500,00	-190.104,04
Auszahlungen aus Investitionstätigkeit	4.033.035,21	10.111.600,00	-6.078.564,79
<b>Saldo aus Investitionstätigkeit</b>	<b>-1.345.639,25</b>	<b>-7.234.100,00</b>	<b>5.888.460,75</b>
<b>Finanzmittel-Überschuss/-Fehlbetrag</b>	<b>3.957.799,86</b>	<b>-4.764.300,00</b>	<b>8.722.099,86</b>
Einzahlungen aus Finanzierungstätigkeit	1.656.246,84	8.024.400,00	-6.368.153,16
Auszahlungen aus Finanzierungstätigkeit	3.261.548,61	3.260.100,00	1.448,61
<b>Saldo aus Finanzierungstätigkeit</b>	<b>-1.605.301,77</b>	<b>4.764.300,00</b>	<b>-6.369.601,77</b>
<b>Finanzmittelbestand</b>	<b>2.352.498,09</b>		<b>2.352.498,09</b>

#### - Laufende Verwaltungstätigkeit

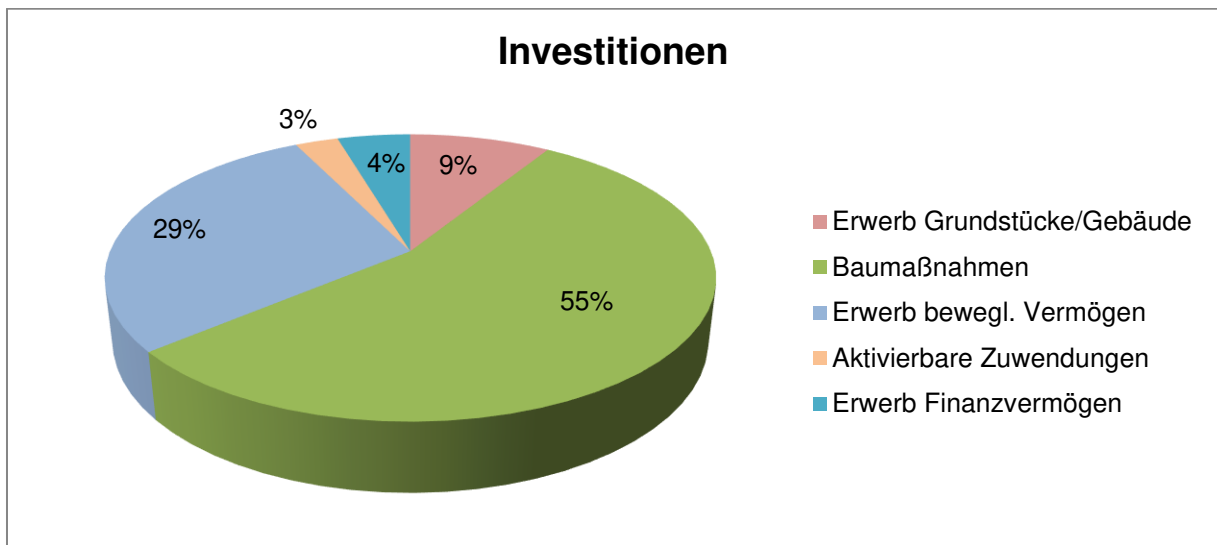
Der Saldo aus laufender Verwaltungstätigkeit weist einen Überschuss von 5.303.439,11 € aus. Im Gegensatz zum Saldo der Ergebnisrechnung sind im Saldo aus lfd. Verwaltungstätigkeit nur zahlungswirksame Beträge (also keine Sonderposten, Abschreibungen etc.) enthalten. Er ist um 2,833 Mio. € besser als im Haushaltsplan veranschlagt.

#### - Investitionstätigkeit

Der Saldo aus Investitionstätigkeit beträgt -1,345 Mio. € und liegt deutlich unter den Annahmen des Haushaltsplanes. Als Summe der Auszahlungen aus Investitionstätigkeit wird 4,033 Mio. € ausgewiesen. Dies sind 6 Mio. € weniger als geplant.

In diesen Auszahlungen sind jedoch auch Beträge aus der Inanspruchnahme von Ermächtigungen aus Vorjahren enthalten. Von 2015 auf 2016 wurden Ermächtigungen in Höhe von 1,4 Mio. € übertragen.

Wie sich der Übersicht der Übertragung der Haushaltsermächtigungen (siehe 4.4) entnehmen lässt, wurden Ende 2016 Ermächtigungen über **6,9 € Mio. €** in das Folgejahr übertragen.



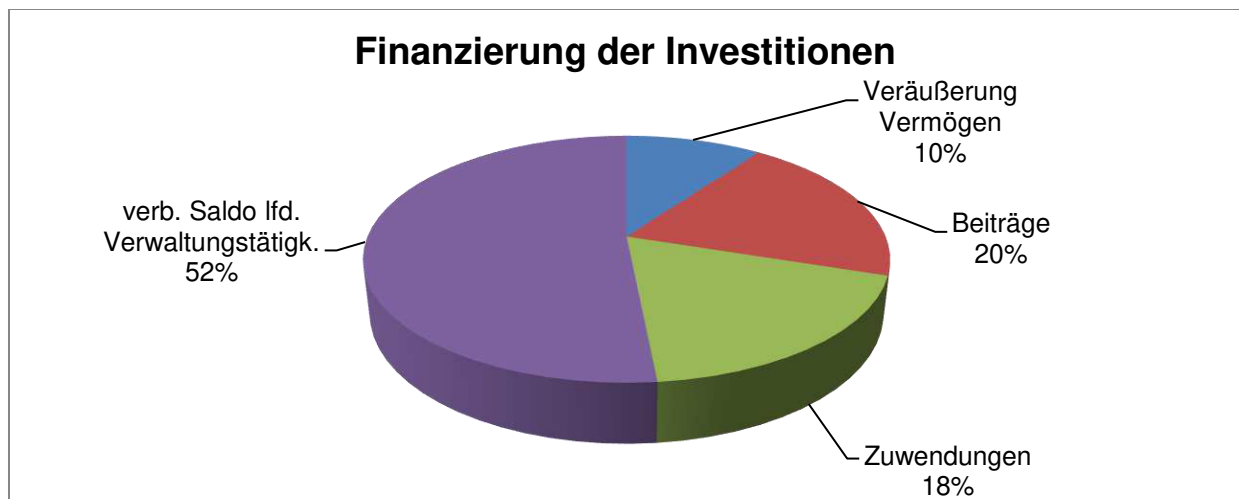
Die Investitionen 2016 im Überblick:

<b>Aktivierbare Zuwendungen</b>	<b>109.723,11</b>
Investitionszuschuss priv. Unternehmen	25.000,00
Erst. zuviel gel Zuschuss Eigenbetrieb	-8.000,00
Investitionszuschüsse übrige Bereiche	92.723,11
<b>Baumaßnahmen</b>	<b>2.219.231,06</b>
<b>Hochbaumaßnahmen</b>	<b>1.790.057,00</b>
Energetische Sanierung Rathaus Langen	25.751,54
<b>Neubau Feuerwehrhaus Langen</b>	<b>1.092.683,85</b>
Grundschule Bederkesa	153.115,63
Hallenneubau FW Ringstedt	3.823,34
Neubau Feuerwehrhaus Bederkesa	56.497,71
Kita Kapellenweg, Gartenhaus	5.207,41
GS Wildes Moor Gerätehaus	5.799,69
<b>Umbau Dachgeschoss Gruppenraum Kita Debstedt</b>	<b>112.543,55</b>
Gartenhaus Kiga Holßel	1.312,33
Geräteschuppen Außenspielgeräte "Beerster Kinnerhus"	4.782,96
Zaun Kiga-Gelände Elmlohe	2.868,39
Erneuerung Zaun Kiga Kührsted	7.740,57
Anbau GS Drangstedt, Standort Drangstedt	3.321,12
Gartenhaus Kita Imsum	1.777,60
Neubau Gruppenraum Kita Flögeln	68.135,12
<b>Anbau Kindergarten Neuenwalde</b>	<b>190.576,58</b>
Umbau der ehem. GS Lintig	46.934,26
Feuerwehrhaus Holßel (Anbau, Umnutzung)	7.185,35
<b>Tiefbaumaßnahmen</b>	<b>411.551,04</b>
Ortsdurchfahrt Neuenwalde	3.821,98

Neubau Birkengrund, Debstedt	2.725,1
sonstige Ausbaumaßnahmen	14.879,83
sonstige Regenwasserkanalisatio	2.216,08
Spadener Weg, Debstedt	5.136,04
Gewerbegebiet Debstedt inklusive Erweiterung	9.779,58
Ausbau Gehweg Leher Landstraße, Langen	7.352,8
Debstedter Grenzweg, Im Malerwinkel, Stettiner Straße, Langen	95.157,83
Hauptmann-Böse-Straße, Bad Bederkesa	1.156,68
Wirtschaftswegebau	15.672,85
Tiefbau Hydranten und Löschbrunnen	31.181,14
Neubau Keilstraße, Ringstedt	89.758,63
Restabwicklung Beiträge Stadt Langen, SG Bederkesa	662,45
Hermann-Löns-Weg	1.666,00
Regenrückhaltebecken Alfstedt	21.384,70
Bausteuerung Straßenbeleuchtung	9.6390,00
Straßenausbau Im Felde, Sievern	8.786,01
sonstige Durchlässe, Brücken	5.148,24
<b>Sonst. Baumaßnahmen</b>	<b>17.623,02</b>
<b>Erwerb von beweglichem Sachvermögen</b>	<b>1.158.989,83</b>
<b><i>Erwerb bewegliche Vermögensgegenstände über 1.000 €</i></b>	<b><i>868.757,48</i></b>
Rathaus, Organisation	5.842,63
IT und Telekommunikation	27.674,53
Verkehrsaufsicht	2.548,98
Öffentl. Sicherheit und Ordnung	46.538,71
Brandschutz	477.880,94
Grundschule am Hinschweg	876,83
Grundschule am Wilden Moor	9.005,74
Grundschule Neuenwalde	2.111,06
Grundschule Bederkesa	1.484,86
Grundschule Drangstedt, Elmlohe, Kührstedt	4.952,17
Heimat- und sonstige Kulturpflege	267,00
Kindertagesstätten	61.892,63
Einrichtungen der Jugendarbeit	1.198,89
Spielplätze	27.340,26
Friedhöfe	6.748,02
Bauhof Geestland	192.394,23
<b><i>Erwerb bewegliche Vermögensgegenstände 150-1.000 €</i></b>	<b><i>290.232,35</i></b>
Rathaus, Organisation	11.618,66
IT und Telekommunikation	10.409,25
Wahlen	213,98
Öffentliche Sicherheit und Ordnung	462,91
Brandschutz	172.395,81
Grundschule am Hinschweg	8.527,19
Grundschule am Wilden Moor	2.609,73
Grundschule Neuenwalde	9.077,29
Grundschule Bederkesa	5.710,07

Grundschule Drangstedt/Elmlohe/Kührstedt	9.475,33
Musikschule	835,6
Kindertagesstätten	31.698,09
Einrichtungen der Jugendarbeit	1.373,58
Spielplätze	7.393,44
Sporthallen	191,65
Gemeindestr./ Straßenbeleuchtung	513,05
Friedhöfe	2.071,85
Mehrzweckeinrichtungen	485,90
Bauhof	15.168,97
<b>Erwerb von Finanzvermögensanlagen</b>	<b>185.793,63</b>
Auszahlung Kapitaleinlagen Eigenbetrieb und TKF GmbH	166.000,00
Dividende Volksbank Bremerhaven-Cuxland	64,85
Versorgungsrücklage	19.728,78
<b>Erwerb von Grundstücken und Gebäuden</b>	<b>359.297,58</b>
Grundstücksverkehr - Ankauf	45.445,33
Kauf Gewerbegebietserw. Bederkesa	313.852,25
<b>Gesamtergebnis</b>	<b>4.033.035,21</b>

Die Investitionen werden durch Einzahlungen aus Investitionstätigkeit i. H. v. 2.687.395,96 € und einen um 2.833.639,11 € verbesserten Saldo aus laufender Verwaltungstätigkeit finanziert. Von der Kreditermächtigung in Höhe von 6,368 Mio. € wurde in 2016 kein Gebrauch gemacht. Die Ermächtigung wurde auf das Haushaltsjahr 2017 übertragen und dort zum Teil mit einen Betrag von 2 Mio. € umgesetzt.



### - Finanzierungstätigkeit

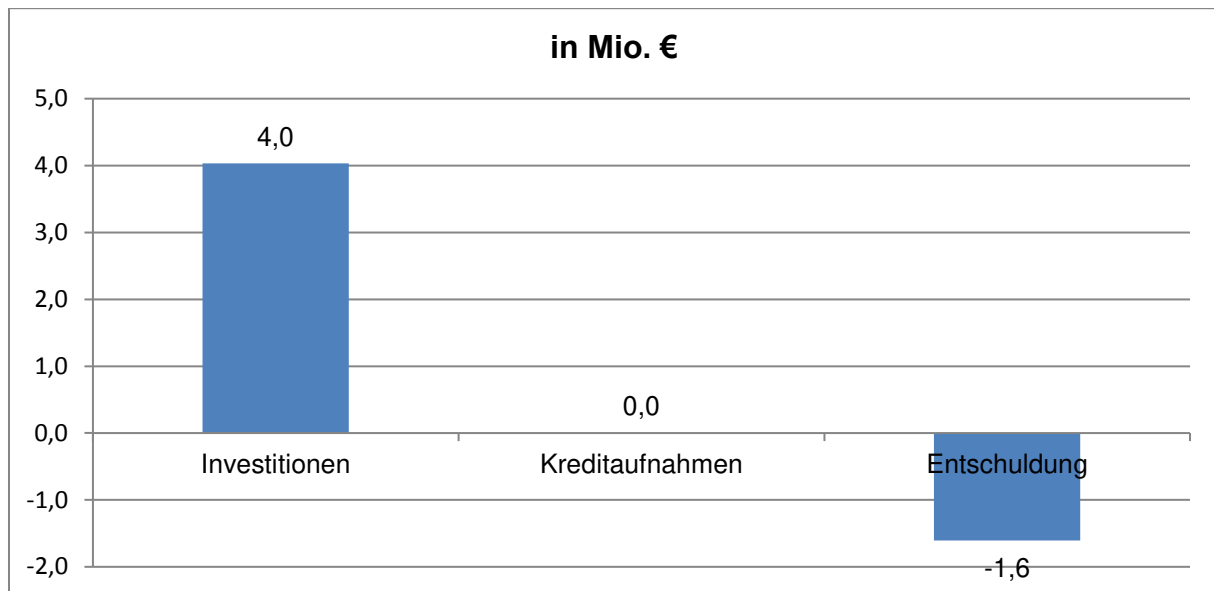
Der Saldo aus Finanzierungstätigkeit beträgt -1.605.301,77 €.

Im Haushaltsjahr 2016 war eine Kreditaufnahme in Höhe von 6,37 € und eine Umschuldung eines bestehenden Darlehens in Höhe von 1,656 Mio. € vorgesehen. Von der Kreditermächtigung wurde zunächst keinen Gebrauch gemacht, die Ermächtigung wurde auf das folgende Haushaltsjahr übertragen und dann teilweise in Höhe von 2 Mio. € umgesetzt.

Die Umschuldung in Höhe von 1,656 Mio. € wurde umgesetzt.

An laufenden Tilgungen wurden 1.605.301,77 € geleistet. Da keine Darlehensneuaufnahmen getätigt wurden drückt das die Höhe der Entschuldung aus.

Effektiv hat sich die Stadt somit 2016 um 1,6 Mio. € entschuldet.



### - Finanzkennzahlen

<b>Pro-Kopf-Verschuldung (einschl. Rückst.)</b>	
Ermittlung: (Verbindlichkeiten + Rückstellungen) : Einwohnerzahl	
Zielrichtung: Die Situation der Kommune ist umso besser, je niedriger die Pro-Kopf-Verschuldung ist.	
Die Pro-Kopf-Verschuldung ist in der Doppik das Verhältnis des gesamten Fremdkapitals (Verbindlichkeiten + Rückstellungen) zur Einwohnerzahl einer Gebietskörperschaft.	
Ergebnis 2015	Ergebnis 2016
<b>1.347,82</b>	<b>1.309,06</b>

<b>Liquiditätskreditquote</b>	
Ermittlung: (Höhe der Liquiditätskredite x 100) : Einzahlungen aus lfd. Verwaltungstätigkeit	
Zielrichtung: Die Liquiditätskreditquote soll möglichst niedrig sein.	
Die Kennzahl gibt an, in welchem Verhältnis die Liquiditätskredite und die Einzahlungen aus laufender Verwaltungstätigkeit zueinander stehen. Je höher die Kennzahl ist, desto größer ist das Risiko einer möglichen Zahlungsunfähigkeit der Kommune.	
Ergebnis 2015	Ergebnis 2016
<b>0,0%</b>	<b>0,0%</b>

Nach Zahlung der Entschuldungshilfe vom Land konnten die Liquiditätskredite schon vor 2014 auf 0 € gesenkt werden konnte, so dass es auch keine Liquiditätskreditquote gibt.

### 5.2.3 Bilanz

Die Schlussbilanz 2016 weist eine Bilanzsumme von 151.560.212,67 € aus. Das sind 3.413.596,74 € mehr als in der Eröffnungsbilanz.

Insbesondere bei den Sachanlagen und liquiden Mittel sind Zuwächse zu verzeichnen. Die Sachanlagen erhöhen sich durch die geleisteten Investitionen und die liquiden Mittel aufgrund des verbesserten Saldos der lfd. Verwaltungstätigkeit.

Das Infrastrukturvermögen fiel insbesondere aufgrund von Abschreibungen der Bilanzposition Straßen, Wege, Plätze bereits von 2014 auf 2015 um 1,827 Mio. €; im abgelaufenen Haushaltsjahr beträgt der Werteverlust wiederum um 2,173 Mio. €.

Die Position Anlagen im Bau hat sich insbesondere durch den Neubau der Feuerwehr in Langen um insgesamt 1,806 Mio. € erhöht. Mit den getätigten Investitionen können die Abschreibungen kompensiert werden und das Vermögen erhalten werden.

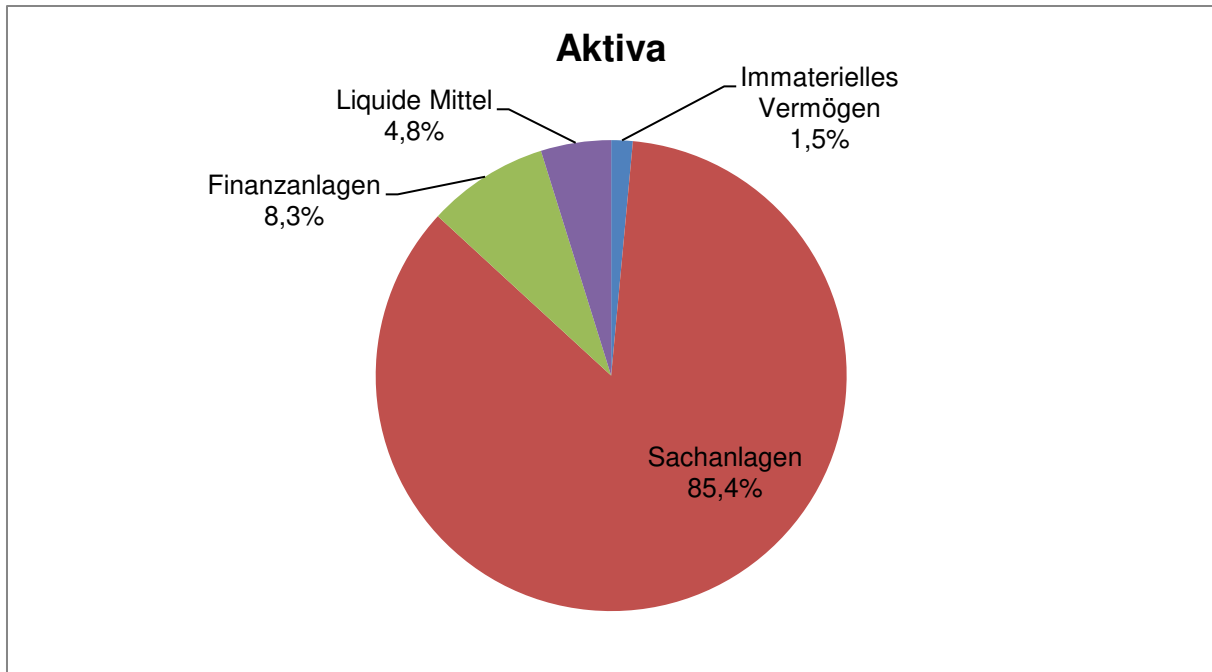
Der Bestand der Finanzanlagen hat sich 2016 um 584 T € verändert. Die Position Sondervermögen mit Sonderrechnung ist durch den Bilanzverlust des Eigenbetriebes der Moor-Therme Aqua Vitales um 210 T € rückläufig; dafür steigt in 2016 der Bestand der Forderungen um rd. 469 T € an. Zudem hat sich der Wert bei Anteilen aus verbundenen Unternehmen aufgrund einer veränderten Bewertung des Anteils an der Tourismus-, Kur- und Freizeit GmbH um 299 T € erhöht (siehe Erläuterung im Anhang).

Positiv entwickelt hat sich der Bestand an liquiden Mitteln. In 2016 war ein Zuwachs in Höhe von 2,763 Mio. € zu verzeichnen. Der Zuwachs ist zurückzuführen auf das positive Saldo aus laufender Verwaltungstätigkeit.

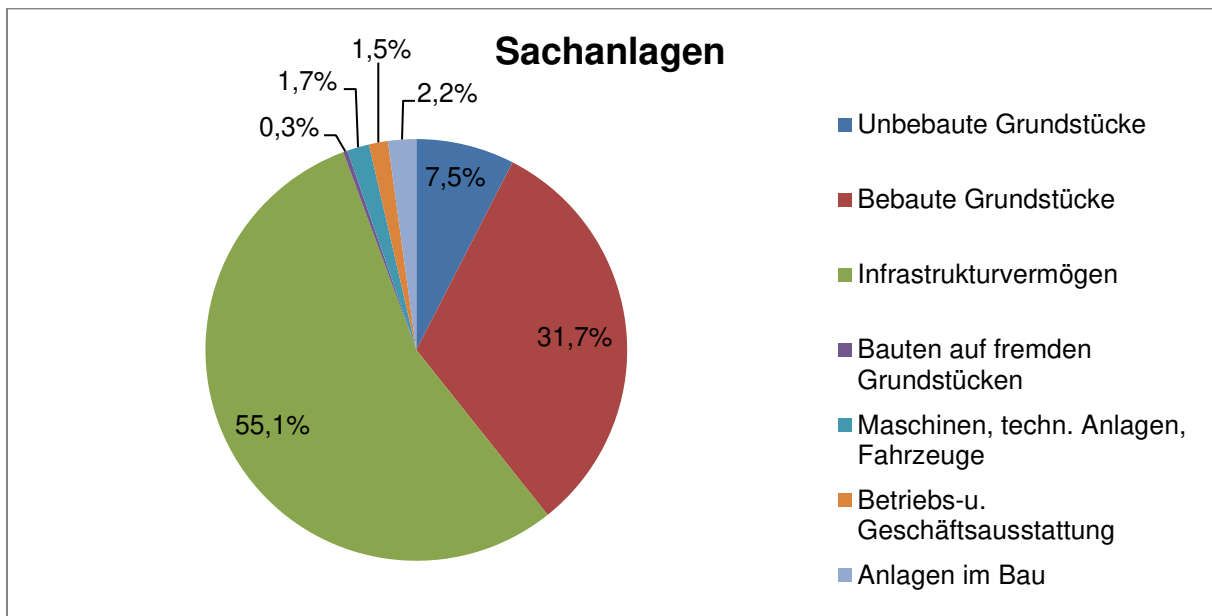
Auch in den kommenden Jahren wird es eine Herausforderung darstellen, dem Werteverlust der Sachanlagen durch die planmäßige Abschreibung mit entsprechend hohen Reinvestitionen zu begegnen. Wobei bei einem Wertezuwachs auch höhere Abschreibungen erwirtschaftet werden müssen, die den Ergebnishaushalt belasten werden. Das in den nächsten Jahren ein Wertezuwachs erfolgen soll, dafür wurden bereits die politischen Weichen gestellt.

## - Aktiva

Auf der Aktivseite der Bilanz kann die Mittelverwendung abgelesen werden:



Mit 85,4 % besteht der größte Teil der Aktivseite aus Sachvermögen der Stadt Geestland und damit aus langfristig gebundenem Kapital. In den Finanzanlagen sind die u.a. Beteiligungen der Stadt an den Wasserverbänden und dem Eigenbetrieb Moor-Therme Aqua Vitales dargestellt. Liquide Mittel und Immaterielles Vermögen sind von ihrem Bilanzwert dagegen eher zu vernachlässigen.



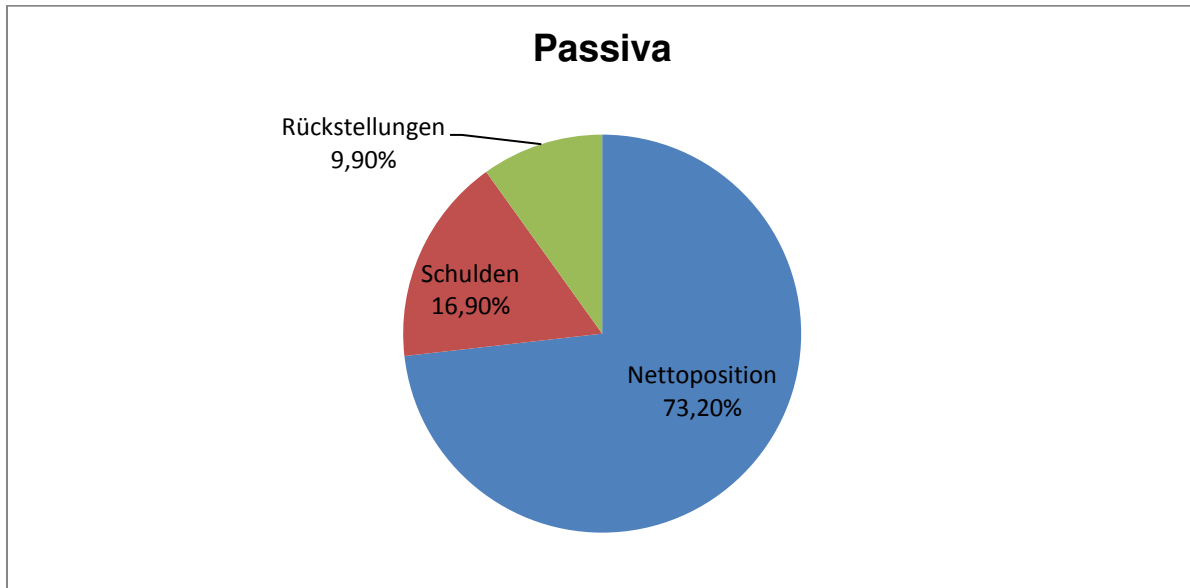
Mit 55,1 % ist das Infrastrukturvermögen die größte Position unter den Sachanlagen. Zum Infrastrukturvermögen zählen insbesondere Straßen, Wege und Plätze, Verkehrs-, Ver- und Entsorgungseinrichtungen wie z. B. Regenwasserkanäle.

## - Passiva

Die Passivseite der Bilanz gibt Auskunft über die Herkunft der eingesetzten Mittel.

Auf der Passivseite der Bilanz sanken die Schulden um 1.427.597,99 € gegenüber der Eröffnungsbilanz; die Rückstellungen erhöhten sich dagegen um 91.686,83 €.

Die Nettoposition steigt inklusive des Jahresrechnungsergebnisses um 4,553 Mio. €.



Mit 73,2 % hat die Nettoposition den größten Anteil an der Passivseite der Bilanz. Diese entspricht vom Grundsatz her dem Eigenkapital in der Handelsbilanz und wird als Differenz zwischen dem Vermögen auf der Aktivseite und den Schulden und Rückstellungen auf der Passivseite errechnet.

Die Schulden machen mit 16,9 % noch fast ein Sechstel der Passivseite aus. Allerdings handelt es sich dabei fast ausschließlich um Kredite für Investitionen; d.h. den Schulden stehen auch entsprechende Gegenwerte gegenüber. Die Quote im Vorjahr lag bei 18,9 %. Der Anteil ist somit zurückgegangen.

Die Rückstellungen machen 9,9 % der Passivseite aus. Sie müssen für Verpflichtungen gebildet werden, die dem Grunde nach zu erwarten sind, deren Höhe oder Fälligkeit jedoch ungewiss ist. Es handelt sich um Rückstellungen für Pensionen, für Altersteilzeit, für noch nicht in Anspruch genommenen Urlaub, für unterlassene Instandhaltung, für den Finanzausgleich und sonstige Angelegenheiten.

Man kann bei diesem Verhältnis von Nettoposition und Schulde/Rückstellungen von einer gesunden „Eigenkapitalquote“ sprechen. Die Stadt Geestland ist nicht überschuldet.



## - Kennzahlen Bilanz

<b>Eigenkapitalquote</b>	
Ermittlung: (Eigenkapital + Sonderposten f. Zuwendungen u. Beiträge x 100) : Bilanzsumme	
Zielrichtung: Die Eigenkapitalquote soll möglichst hoch sein	
Die Eigenkapitalquote setzt das Eigenkapital ins Verhältnis zum Gesamtkapital. Je höher der Eigenkapitalquote, desto unabhängiger ist die Kommune von Gläubigern.	
Ergebnis 2015	Ergebnis 2016
<b>71,7 %</b>	<b>73 %</b>

<b>Verschuldungsgrad</b>	
Ermittlung: (Schulden inkl. Rückstellungen x 100) : Bilanzsumme	
Zielrichtung: Der Verschuldungsgrad soll möglichst niedrig sein	
Der Verschuldungsgrad zeigt die Relation von Nettoposition zur Bilanzsumme an und gibt Auskunft über die Finanzierungsstruktur. Je höher der Verschuldungsgrad ist, desto abhängiger ist die Kommune von Gläubigern.	
Ergebnis 2015	Ergebnis 2016
<b>28,2 %</b>	<b>26,8 %</b>

<b>Effektivverschuldung</b>	
Ermittlung: Rückstellungen + Verbindlichkeiten – kurzfristige Forderungen (bis 1 Jahr) – liquide Mittel	
Zielrichtung: Der Verschuldungsgrad soll möglichst niedrig sein	
Der Verschuldungsgrad zeigt den Grad der Verschuldung und Rückstellungen vermindert um die kurzfristigen Forderungen und liquiden Mittel. Die Effektivverschuldung gibt damit Auskunft darüber, wie hoch die Verschuldung wäre, wenn sämtliche kurzfristig in liquide Mittel umwandelbare Vermögensgegenstände unmittelbar zur Schuldentilgung eingesetzt würden.	
Ergebnis 2015	Ergebnis 2016
<b>35.463.719,47</b>	<b>31.032.548,74</b>

<b>Dynamischer Verschuldungsgrad</b>	
Ermittlung: Effektivverschuldung : Saldo lfd. Verwaltungstätigkeit (Finanzrechnung)	
Zielrichtung: Der Wert soll möglichst gering sein	
Der dynamische Verschuldungsgrad wird berechnet, indem Verbindlichkeiten und Rückstellungen addiert werden und das realisierbare Vermögen in Abzug gebracht wird. Das Ergebnis wird im Anschluss durch den Einzahlungsüberschuss aus laufender Verwaltungstätigkeit dividiert. Mit Hilfe des dynamischen Verschuldungsgrads wird ersichtlich, in wie vielen Jahren eine Entschuldung der Kommune möglich wäre, wenn alle disponiblen Mittel ausschließlich zum Abbau der Verschuldung verwendet würden. Eine Schwäche der Kennzahl ist, dass der Überschuss der Finanzrechnung des Analysejahres auch für die Zukunft unterstellt wird.	
Ergebnis 2015	Ergebnis 2016
<b>6,05 %</b>	<b>5,85 %</b>

<b>Infrastrukturquote</b>	
Ermittlung: (Infrastrukturvermögen (Bil.pos. 2.2 und 2.3) x 100) : Bilanzsumme	
Zielrichtung: Der Infrastrukturquote soll möglichst hoch sein	
Mit Infrastruktur sind hier Straßen, Wege, Plätze, Kanalisation, Brücken u. öffentl. Gebäude einschl. Schulen, Kindergärten Turnhallen etc. gemeint. Die Infrastrukturquote ist eine Kennzahl, die Auskunft über den Anteil des in der Infrastruktur gebundenen Vermögens am Gesamtvermögen einer Gebietskörperschaft gibt. Sie gibt Hinweise auf etwaige Belastungen, die aus der Infrastruktur resultieren. Die Quote lässt auch Rückschlüsse auf das Versorgungsniveau vor Ort je Einwohner zu.	
Ergebnis 2015	Ergebnis 2016
<b>77 %</b>	<b>74 %</b>

<b>Abschreibungsintensität</b>	
Ermittlung: (Bilanzielle Abschreibungen auf Anlagevermögen x 100) : Ordentliche Aufwendungen	
Zielrichtung: Die Quote soll möglichst niedrig sein	
Die Abschreibungsintensität setzt die in der Ergebnisrechnung ausgewiesenen Abschreibungen in ein Verhältnis zur Gesamtleistung und den Grad des Vermögensverzehr.	
Ergebnis 2015	Ergebnis 2016
<b>9,2 %</b>	<b>9,1 %</b>

<b>Reinvestitionsquote</b>	
Ermittlung: (Gesamtinvestitionen AV : Abschreibungen auf Anlagevermögen) x 100	
Zielrichtung: Die Quote soll möglichst hoch sein, damit kein Vermögensverzehr stattfindet.	
Die Kennzahl gibt damit an, ob die Investitionen im Haushaltsjahr ausgereicht haben, um den Wertverlust des Anlagevermögens durch Abschreibungen auszugleichen. Eine Interpretation dieser Quote ist schwierig, wenn etwaige Aufgabenverlagerungen oder Ausgliederungen stattfinden.	
Ergebnis 2015	Ergebnis 2016
<b>73,5 %</b>	<b>106,6 %</b>

#### 5.4 Bewertung der Abschlussrechnung und Chancen und Risiken für die künftige Entwicklung

Die Ergebnisrechnung 2016 weist einen Überschuss von 3,804 Mio. € aus. Dem stehen noch -1,760 Mio. € durch Fehlbeträge aus Vorjahren entgegen.

Mit dem Überschuss 2016 können die Fehlbeträge der Vorjahre vollständig abgedeckt werden.

	<b>2015</b>	<b>2016</b>	<b>EB 2017</b>
Rücklage aus Überschüssen des ord. Ergebnisses			1.754.571,73
Rücklage aus Überschüssen des außerord. Ergebnisses			289.374,67
<b>Rücklagen aus Erg. d. Vorjahre gesamt</b>			<b>2.043.946,40</b>
Fehlbeträge aus Vorjahren (ord. Ergebnis)	-2.833.219,79	-1.726.499,78	
Fehlbeträge aus Vorjahren (ord. Ergebnis)	0,00	-33.395,76	
<b>Fehlbeträge gesamt</b>	<b>-2.833.219,79</b>	<b>-1.759.895,54</b>	
Ordentliches Ergebnis	1.106.720,01	3.481.071,51	
Außerordentliches Ergebnis	-33.395,79	322.770,43	
<b>Ergebnis gesamt</b>	<b>1.073.324,22</b>	<b>3.803.841,94</b>	
<b>Jahresergebnis</b>	<b>-1.759.895,57</b>	<b>2.043.946,40</b>	

Die verbleibenden Überschüsse in Höhe von 2,044 Mio. € sind nach Ratsbeschluss der Rücklage aus Überschüssen des ordentlichen bzw. außerordentlichen. Ergebnisses zuzuführen.

Liquiditätskredite mussten auch in 2016 nicht aufgenommen werden. Auch die Verbindlichkeiten aus Investitionskrediten konnten um 1,6 Mio. € reduziert werden.

Der Schuldenstand in Höhe von 23,2 Mio. € entspricht einer Pro-Kopf-Verschuldung (nur Geldschulden) von 749 € (Vorjahr 803,38 €). Angestrebt werden sollte in den künftigen Jahren eine weitere Reduzierung des Schuldenstands nachdem sich mittelfristig der Schuldenstand durch geplante Investitionen zunächst einmal ansteigen wird.

Eine weitere Herausforderung wird es in künftigen Jahren sein, dem Vermögensverzehr durch planmäßige Abschreibungen mit entsprechenden Reinvestitionen entgegenzuwirken. 2016 wurde dieses Ziel erreicht, da den planmäßigen Abschreibungen von knapp 4,1 Mio. € Anlagenzugänge i. H. v. 4,4 Mio. € entgegenstehen.

Der Jahresabschluss erfüllt voll die Vorgaben des Zukunftsvertrages. Lt. Zukunftsvertrag war für 2016 ein Saldo aus lfd. Verwaltungstätigkeit in Höhe von 3,451 Mio. € erwartet worden; erzielt worden sind im abgelaufenen Haushaltsjahr 5,303 Mio. €. Es zeigt sich somit, dass mit der Fusion der richtige Weg eingeschlagen wurde und der Konsolidierungsprozess erfolgreich verläuft. Unterstützt wird der Prozess durch eine gute konjunkturelle Lage.

Mit dem vorliegenden Jahresabschluss zeigt die Stadt Geestland, dass sie für die Zukunft gut aufgestellt ist und mit diesen Ergebnissen unabhängig agieren kann, wenn dieser Trend sich in den nächsten Jahren fortsetzt.

#### **Vorgänge von besonderer Bedeutung nach Schluss des Haushaltsjahres**

Vorgänge von besonderer Bedeutung, die nach Schluss des Haushaltsjahres eingetreten sind, liegen nicht vor.

#### **Finanzwirtschaftliche Risiken für die Aufgabenerfüllung**

Mögliche finanzwirtschaftliche Risiken für die Aufgabenerfüllung von besonderer Bedeutung sind mit dem Jahresabschluss nicht erkennbar.